



SYNTHESE DES DIAGNOSTICS REALISES
ETABLI LE VENDREDI 12 FEVRIER 2021

PROPRIETAIRE
Nom : CAF du Val de Marne
Adresse : 2 rue Georges Dimitrov 94500 Champigny-sur-Marne

DOSSIER N°: 21-GA-1850-CAF CHAMPIGNY

ADRESSE DES LOCAUX VISITES
CAF DU VAL DE MARNE 2 RUE GEORGES DIMITROV 94500 CHAMPIGNY-SUR-MARNE

DIAGNOSTICS REALISES		
<input type="checkbox"/> Gaz	<input type="checkbox"/> Surface	<input type="checkbox"/> Electricité
<input type="checkbox"/> DPE	<input checked="" type="checkbox"/> Amiante	<input type="checkbox"/> Assainissement
<input type="checkbox"/> Plomb	<input type="checkbox"/> Termites	<input type="checkbox"/> ERP
<input type="checkbox"/> PEB		

CONCLUSIONS

CONCLUSION AMIANTE

Dans le cadre de la mission objet du présent rapport, il a été repéré des matériaux ou produits contenant de l'amiante.

✓ **Il a été repéré des produits ou matériaux contenant de l'amiante en résultat d'analyse :**

- Matériau cimenteux (Bloc sanitaires 2 (8))
- Matériau cimenteux gris + peinture (Bloc sanitaires 4 (18))
- Matériau cimenteux + peinture (Bloc sanitaires 6 (38))
- Colle plinthe + Matériaux cimenteux blanc + peinture (Bloc sanitaires 6 (38))
- Matériau cimenteux blanc + peinture (Bloc sanitaires 5 (34))
- Colle cimenteuse blanche (Bloc sanitaires 7 (47))
- Matériaux plâtreux blanc + peinture blanche (Bloc sanitaires 7 (47))
- Matériau plâtreux blanc et gris + peinture blanche (Dégagement (69), Dégagement (86))
- Matériau cimenteux blanc et gris + peinture blanche (Dégagement (78))
- Colle de plinthe cimenteuse beige (Bloc Sanitaires 10 (96))
- Matériau cimenteux blanc + peinture rouge (Hall ascenseur du 4ème étage (100), Open space (117))
- Matériau cimenteux gris foncé + gris clair (Dégagement (114))
- Matériau cimenteux blanc + gris (Hall ascenseur du 4ème étage (100))
- Colle de plinthe cimenteuse grise + Matériaux plâtreux blanc (Bloc sanitaires 11 (118))
- Matériau cimenteux blanc et gris (Bloc sanitaires 12 (121))
- Matériau cimenteux beige + colle grise (Bloc sanitaires 12 (121))
- Matériau cimenteux gris (Chaufferie (125))
- Matériaux cimenteux gris (Façade)

✓ **Il a été repéré des produits ou matériaux ne contenant pas d'amiante en résultat d'analyse :**

- Enduit+peinture (Hall - Ascenseur du RDC (3), Dégagement (5), Bloc sanitaires 2 (8))
- Enduit+papier-peint (Hall - Ascenseur du RDC (3))
- Colle + réagréage (Dégagement (5), Hall - Ascenseur du 1er étage (9), Open space (10), Dégagement (24), Open space (33))
- Matériaux plâtreux + peinture (Dégagement (5))
- Colle de carrelage (Bloc sanitaires 2 (8))
- Matériau cimenteux gris (Bloc sanitaires 2 (8), Bloc sanitaires 5 (34))
- Colle beige + réagréage + colle noire (Open space (13))
- Colle + réagréage + dalle souple (Salle de formation (21))
- Colle cimenteuse + réagréage (Bloc sanitaires 4 (18))
- plinthe + Colle cimenteuse + matériaux cimenteux gris (Bloc sanitaires 4 (18))
- Matériau cimenteux (Bloc sanitaires 4 (18))
- Colle cimenteuse grise (Bloc sanitaires 3 (15), Bloc sanitaires 7 (47))
- Matériaux plâtreux + peinture orange (Bloc sanitaires 3 (15))
- Colle ciment + enduit (Bloc sanitaires 3 (15))
- Ciment + béton (Bloc sanitaires 3 (15))
- colle cimenteuse grise (Bloc sanitaires 6 (38))
- Béton + ciment gris (Bloc sanitaires 6 (38))
- Colle + joint de carrelage (Bloc sanitaires 5 (34))
- Matériaux plâtreux blanc + peinture orange (Bloc sanitaires 5 (34))
- ragréage rose + colle (Hall-Ascenseur du 2ème étage (42))
- ragréage rose + colle beige (Open space (57), Vestiaire (59), Open space (43), Open space (53), Hall-Ascenseur du 3ème étage (60), Dégagement (78))
- plinthe ragréage gris (Bloc sanitaires 7 (47))
- Matériau cimenteux gris / béton (Bloc sanitaires 7 (47), Bloc Sanitaires 9 (93))
- ragréage gris / rose + colle beige (Salle de réunion - formation (65), Salle médicale 2 (85))
- Dalles themoplastiques + colle + ragréage (Bureau (72))
- ragréage gris et rose + colle beige (Open space (81), Hall ascenseur du 4ème étage (100))
- Dalles de sol beige + colle + ragréage (Cabine 1 (83))
- Dalles de sol + colle + ragréage (Infirmerie (87))
- Matériau plâtreux blanc (Infirmerie (87), Hall-Ascenseur du 3ème étage (60))
- Plinthe PVC + Colle (Infirmerie (87))
- Colle + joint de carrelage (matériau beige et gris) (Bloc Sanitaires 9 (93))
- Matériaux plâtreux blanc + peinture (Bloc Sanitaires 10 (96))
- ragréage cimenteux + colle beige (Dégagement (110))
- ragréage rose + gris + colle beige (Bureau (106), Salle formation (107), Open space (117), Bureau (124))
- Matériaux plâtreux blanc + peinture blanche (Bloc sanitaires 11 (118))
- Colle cimenteuse grise + ragréage cimenteux gris clair (Bloc sanitaires 11 (118))
- Matériau cimenteux gris foncé / clair (Bloc sanitaires 11 (118))
- Colle cimenteuse grise + réagréage gris (Bloc sanitaires 12 (121))
- Matériau cimenteux beige et gris (Chaufferie (125))
- Matériau plâtreux (Chaufferie (125))
- Matériau bitumineux noir (Quai de Livraison)
- Matériau cimenteux gris + bitumineux noir (Quai de Livraison)

Attestation sur l'honneur

J'atteste sur l'honneur être en situation régulière au regard des articles cités ci-dessous :

« Art. R. 271-1. - Pour l'application de l'article L. 271-6, il est recouru soit à une personne physique dont les compétences ont été certifiées par un organisme accrédité dans le domaine de la construction, soit à une personne morale employant des salariés ou constituée de personnes physiques qui disposent des compétences certifiées dans les mêmes conditions.

« La certification des compétences est délivrée en fonction des connaissances techniques dans le domaine du bâtiment et de l'aptitude à établir les différents éléments composant le dossier de diagnostic technique.

« Les organismes autorisés à délivrer la certification des compétences sont accrédités par un organisme signataire de l'accord européen multilatéral pris dans le cadre de la coordination européenne des organismes d'accréditation. L'accréditation est accordée en considération de l'organisation interne de l'organisme en cause, des exigences requises des personnes chargées des missions d'examineur et de sa capacité à assurer la surveillance des organismes certifiés. Un organisme certificateur ne peut pas établir de dossier de diagnostic technique.

« Des arrêtés des ministres chargés du logement, de la santé et de l'industrie précisent les modalités d'application du présent article.

« Art. R. 271-2. - Les personnes mentionnées à l'article L. 271-6 souscrivent une assurance dont le montant de la garantie ne peut être inférieur à 300 000 euros par sinistre et 500 000 euros par année d'assurance.

« Art. R. 271-3. - Lorsque le propriétaire charge une personne d'établir un dossier de diagnostic technique, celle-ci lui remet un document par lequel elle atteste sur l'honneur qu'elle est en situation régulière au regard des articles L. 271-6 et qu'elle dispose des moyens en matériel et en personnel nécessaires à l'établissement des états, constats et diagnostics composant le dossier.

« Art. R. 271-4. - Est puni de l'amende prévue pour les contraventions de la cinquième classe le fait :

« a) Pour une personne d'établir un document prévu aux 1° à 4° et au 6° de l'article L. 271-4 sans respecter les conditions de compétences, d'organisation et d'assurance définies par les articles R. 271-1 et R. 271-2 et les conditions d'impartialité et d'indépendance exigées à l'article L. 271-6 ;

« b) Pour un organisme certificateur d'établir un dossier de diagnostic technique en méconnaissance de l'article R. 271-1 ;

« c) Pour un vendeur de faire appel, en vue d'établir un document mentionné aux 1° à 4° et au 6° de l'article L. 271-4, à une personne qui ne satisfait pas aux conditions de compétences, d'organisation et d'assurance définies aux articles R. 271-1 et R. 271-2 ou aux conditions d'impartialité et d'indépendance exigées à l'article L. 271-6.

« La récidive est punie conformément aux dispositions de l'article 132-11 du code pénal. »

- La présente attestation est réalisée en totale indépendance et impartialité.

Signature

A handwritten signature in black ink, consisting of a large, stylized 'B' followed by a series of loops and a long horizontal stroke extending to the right.



REPERAGE AMIANTE

Rapport de mission de repérage des matériaux et produits contenant de l'amiante avant réalisation de travaux

ETABLI LE VENDREDI 12 FEVRIER 2021

Code du travail relatif aux risques d'exposition à l'amiante : article R. 4412-94 à article R. 4412-148

PROPRIETAIRE

Nom : CAF du Val de Marne

Adresse : 2 rue Georges Dimitrov
94500 Champigny-sur-Marne

DOSSIER N°: 21-GA-1850-CAF CHAMPIGNY

ADRESSE DES LOCAUX VISITES

CAF DU VAL DE MARNE
2 RUE GEORGES DIMITROV
94500 CHAMPIGNY-SUR-MARNE

Sommaire

1.Conclusions.....	2
2.Symboles utilisés	3
3.Textes de Référence	4
4.Objet.....	4
5.Locaux visités.....	5
6.Matériaux repérés dans le cadre de la mission	11
7.Synthèse des Prélèvements.....	17
8.Les croquis.....	22
9.Annexes	34

IMPORTANT

Ce rapport est destiné à être produit avant la réalisation de travaux. Le propriétaire a l'obligation de communiquer les documents amiante et en priorité le diagnostic approfondi, aux entreprises, conformément au décret n° 2001-1016 relatif à l'analyse de risques des chefs d'établissement et faire procéder à la dépose des matériaux amiantés avant tout début d'intervention, par une entreprise bénéficiant d'une qualification AFAQ ASCERT, QUALIBAT 15-52.

Le présent rapport est établi par une personne dont les compétences sont certifiées par :

Qualit'compétences

91 rue du Faubourg saint Honoré - 75008 Paris

Certification Diagnostic Amiante : N° C007-SE01-2019 valide du 30/01/2019 au 29/01/2024

Assurance RCP : Allianz N°80810665 valide jusqu'au 30/09/2021

Ce rapport contient 45 pages indissociables et n'est utilisable qu'en original.

AS Diagnostics SAS au capital de 10 000,00 Euros - 20 avenue Maurice Thorez 94200 IVRY SUR SEINE

Siège social : 18 avenue de Viarmes 60260 LAMORLAYE tél : 0143758998

contact@as-diagnostics.com - Siret N° 810 129 858 000 17 RCS COMPIEGNE - ALLIANZ Contrat N°80810605

1. CONCLUSIONS

Dans le cadre de la mission objet du présent rapport, il a été repéré des matériaux ou produits contenant de l'amiante.

✓ **Il a été repéré des produits ou matériaux contenant de l'amiante en résultat d'analyse :**

- Matériau cimenteux (Bloc sanitaires 2 (8))
- Matériau cimenteux gris + peinture (Bloc sanitaires 4 (18))
- Matériau cimenteux + peinture (Bloc sanitaires 6 (38))
- Colle plinthe + Matériaux cimenteux blanc + peinture (Bloc sanitaires 6 (38))
- Matériau cimenteux blanc + peinture (Bloc sanitaires 5 (34))
- Colle cimenteuse blanche (Bloc sanitaires 7 (47))
- Matériaux plâtreux blanc + peinture blanche (Bloc sanitaires 7 (47))
- Matériau plâtreux blanc et gris + peinture blanche (Dégagement (69), Dégagement (86))
- Matériau cimenteux blanc et gris + peinture blanche (Dégagement (78))
- Colle de plinthe cimenteuse beige (Bloc Sanitaires 10 (96))
- Matériau cimenteux blanc + peinture rouge (Hall ascenseur du 4ème étage (100), Open space (117))
- Matériau cimenteux gris foncé + gris clair (Dégagement (114))
- Matériau cimenteux blanc + gris (Hall ascenseur du 4ème étage (100))
- Colle de plinthe cimenteuse grise + Matériaux plâtreux blanc (Bloc sanitaires 11 (118))
- Matériau cimenteux blanc et gris (Bloc sanitaires 12 (121))
- Matériau cimenteux beige + colle grise (Bloc sanitaires 12 (121))
- Matériau cimenteux gris (Chaufferie (125))
- Matériaux cimenteux gris (Façade)

✓ **Il a été repéré des produits ou matériaux ne contenant pas d'amiante en résultat d'analyse :**

- Enduit+peinture (Hall - Ascenseur du RDC (3), Dégagement (5), Bloc sanitaires 2 (8))
- Enduit+papier-peint (Hall - Ascenseur du RDC (3))
- Colle + réagréage (Dégagement (5), Hall - Ascenseur du 1er étage (9), Open space (10), Dégagement (24), Open space (33))
- Matériaux plâtreux + peinture (Dégagement (5))
- Colle de carrelage (Bloc sanitaires 2 (8))
- Matériau cimenteux gris (Bloc sanitaires 2 (8), Bloc sanitaires 5 (34))
- Colle beige + réagréage + colle noire (Open space (13))
- Colle + réagréage + dalle souple (Salle de formation (21))
- Colle cimenteuse + réagréage (Bloc sanitaires 4 (18))
- plinthe + Colle cimenteuse + matériaux cimenteux gris (Bloc sanitaires 4 (18))
- Matériau cimenteux (Bloc sanitaires 4 (18))
- Colle cimenteuse grise (Bloc sanitaires 3 (15), Bloc sanitaires 7 (47))
- Matériaux plâtreux + peinture orange (Bloc sanitaires 3 (15))
- Colle ciment + enduit (Bloc sanitaires 3 (15))
- Ciment + béton (Bloc sanitaires 3 (15))
- colle cimenteuse grise (Bloc sanitaires 6 (38))
- Béton + ciment gris (Bloc sanitaires 6 (38))
- Colle + joint de carrelage (Bloc sanitaires 5 (34))
- Matériaux plâtreux blanc + peinture orange (Bloc sanitaires 5 (34))
- ragréage rose + colle (Hall-Ascenseur du 2ème étage (42))
- ragréage rose + colle beige (Open space (57), Vestiaire (59), Open space (43), Open space (53), Hall-Ascenseur du 3ème étage (60), Dégagement (78))
- plinthe ragréage gris (Bloc sanitaires 7 (47))
- Matériau cimenteux gris / béton (Bloc sanitaires 7 (47), Bloc Sanitaires 9 (93))
- ragréage gris / rose + colle beige (Salle de réunion - formation (65), Salle médicale 2 (85))
- Dalles thermoplastiques + colle + ragréage (Bureau (72))
- ragréage gris et rose + colle beige (Open space (81), Hall ascenseur du 4ème étage (100))
- Dalles de sol beige + colle + ragréage (Cabine 1 (83))
- Dalles de sol + colle + ragréage (Infirmerie (87))
- Matériau plâtreux blanc (Infirmerie (87), Hall-Ascenseur du 3ème étage (60))
- Plinthe PVC + Colle (Infirmerie (87))
- Colle + joint de carrelage (matériau beige et gris) (Bloc Sanitaires 9 (93))
- Matériaux plâtreux blanc + peinture (Bloc Sanitaires 10 (96))
- ragréage cimenteux + colle beige (Dégagement (110))
- ragréage rose + gris + colle beige (Bureau (106), Salle formation (107), Open space (117), Bureau (124))
- Matériaux plâtreux blanc + peinture blanche (Bloc sanitaires 11 (118))
- Colle cimenteuse grise + ragréage cimenteux gris clair (Bloc sanitaires 11 (118))
- Matériau cimenteux gris foncé / clair (Bloc sanitaires 11 (118))
- Colle cimenteuse grise + réagréage gris (Bloc sanitaires 12 (121))
- Matériau cimenteux beige et gris (Chaufferie (125))
- Matériau plâtreux (Chaufferie (125))
- Matériau bitumineux noir (Quai de Livraison)
- Matériau cimenteux gris + bitumineux noir (Quai de Livraison)

Fait à Ivry sur Seine
Le vendredi 12 février 2021
par **Guy Amar**



AS DIAGNOSTICS
20 avenue Maurice Thorez - 94200 Ivry sur Seine
Tél : 01 43 75 89 98 - Mail : contact@as-diagnostics.com
www.as-diagnostics.com
RCS Compiegne : 810 129 858 00017 - TVA : FR72 8101299858
Siège Social : 18 avenue de Viarmes - 60260 Lamorlaye

Parties d'ouvrage non vérifiables : *Tous les locaux et parties d'ouvrage du programme de repérage ont été vérifiés.*

Niv	Zone/Bât	Pièce	Partie d'ouvrage	Motif







Des parties de l'immeuble n'ont pu être visitées. Par conséquent l'opérateur émet des réserves sur la conclusion définitive du repérage de l'amiante réalisé dans le cadre de cette mission. Des investigations complémentaires sur ces parties d'immeubles devront être réalisées pour compléter ce repérage.

Observations générales: NEANT

Conformément à la réglementation les laboratoires, agréés par le Ministère de la Santé et certifiés COFRAC (programme 144), sont seuls maîtres de la méthode d'analyse choisie (MOLP, META, MEBA) pour déterminer la présence ou non d'amiante dans les échantillons qui leurs sont transmis, et responsables des résultats induits.

2. SYMBOLES UTILISES

Interprétation des symboles utilisés dans ce rapport de repérage :

Symbole	Désignation
	Produit ou matériau, par nature ne contient pas d'amiante
	Absence de produit ou matériau contenant de l'amiante après analyse
	Produit ou matériau contenant de l'amiante (marquage, documentation)
	Produit ou matériau contenant de l'amiante après analyse
	Sondage destructif
	Bon état ou dégradé

3. TEXTES DE REFERENCE

- Article R. 4412-94 à article R. 4412-148 du code du travail relatif aux risques d'exposition à l'amiante
- Instruction de la DGT 2011/10 du 23/11/2011 relative aux mesures à mettre en œuvre en matière de prévention de l'exposition à l'amiante au cours de la période transitoire précédant la réforme réglementaire consécutive aux avis de l'AFSSET et aux résultats de la campagne META.
- Article L4531-1 du code du travail
- articles L. 4111-6 et L. 4412-1 du code du travail
- Décret n° 2012-639 du 4 mai 2012 relatif aux risques d'exposition à l'amiante
- Décret n° 2011-629 du 3 juin 2011 relatif à la protection de la population contre les risques sanitaires liés à une exposition à l'amiante dans les immeubles bâtis
- Décret n° 2006-761 du 30 juin 2006 relatif à la protection des travailleurs contre les risques liés à l'inhalation de poussières d'amiante et modifiant le Code du Travail.
- Norme NF X46-020 : repérage des matériaux et produits contenant de l'amiante dans les immeubles bâtis

4. OBJET

Dossier N° : 21-GA-1850-CAF CHAMPIGNY

Rapport de mission de repérage des matériaux et produits contenant de l'amiante avant réalisation de travaux

Périmètre des travaux et programme de repérage :

Les Travaux consistent en un rafraichissement des peintures des murs et des moquettes, éventuellement pose de cloisons en BA13, rafraichissement des carrelage et plinthes des sanitaires (ou pose de cloisons).

DONNEUR D'ORDRE	
Nom	: CAF du Val de Marne
Adresse	: 2 rue Georges Dimitrov 94500- Champigny-sur-Marne
Tel	:

Adresse du bien visité : 2 rue Georges Dimitrov 94500 Champigny-sur-Marne	
CAF du Val de Marne- Bien occupé par le propriétaire	
Nom locataire :	
Tel locataire :	
Accès :	Partie : Partie Privative
Type : Installation Ouverte au Public	Caractéristiques :
Usage : Etablissement social	Cadastre :
Date de construction : avant le 1er juillet 1997	Section : AX
Permis de construire : néant	Parcelle : 334 et 335
Nombre de Niveaux :	En copropriété : Non
Supérieurs : 5 niveau(x)	Lots :
Inférieurs : aucun niveau inférieur	
Propriété bâtie : Oui	

Cette mission a été réalisée par notre technicien **Guy Amar**

Prévisite réalisée : **Sans objet**

Visite réalisée : **04/01/2021**

Documents transmis : **NEANT**

Certificateur :

Qualit'compétences

91 rue du Faubourg saint Honoré - 75008 Paris

Certification Diagnostic Amiante : N° C007-SE01-2019 valide du 30/01/2019 au 29/01/2024

Assurance RCP : Allianz N°80810665 valide jusqu'au 30/09/2021

5. LOCAUX VISITES

LOCAUX VISITES :

Liste des pièces : Sas d'entrée (1), Loge gardien (2), Hall - Ascenseur du RDC (3), Locaux sociaux (4), Accès escalier du rez de chaussée a, Dégagement (5), Dégagement (6), Accès escalier du rez de chaussée b, Bloc sanitaires 1 (7), WC des sanitaires 1 (7bis), Bloc sanitaires 2 (8), WC des sanitaires 2 (8bis), Terrasse - Quai de livraison, Hall - Ascenseur du 1er étage (9), Placard technique 1 (A), Placard technique 2 (B), Open space (10), Placard technique 3 (C), Bureau (11), Open space (12), Open space (13), Placard technique 4 (D), Accès escalier du 1er étage b, Dégagement (14), Bloc sanitaires 3 (15), WC 1 des sanitaires 3 (16), WC 2 des sanitaires 3 (17), Bloc sanitaires 4 (18), WC 1 des sanitaires 4 (19), WC 2 des sanitaires 4 (20), Salle de formation (21), Dégagement (22), Dégagement (23), Accès escalier du 1er étage a, Placard technique 5 (E), Dégagement (24), Bureau (25), Réserve (26), Réserve (27), Dégagement (28), Réserve (29), Palier - Escalier Sortie de Secours (30), Dégagement (31), Réserve - Vestiaire (32), Open space (33), Bloc sanitaires 5 (34), Local Ménage (35), WC 1 des sanitaires 5 (36), WC 2 des sanitaires 5 (37), Bloc sanitaires 6 (38), WC 1 des sanitaires 6 (39), WC 2 des sanitaires 6 (40), Bureau (41), Hall-Ascenseur du 2ème étage (42), Open space (43), Bureau (44), Placard électrique (45 ou F), Dégagement (46), Accès escalier du 2ème étage b, Bloc sanitaires 7 (47), WC 1 des sanitaires 7 (48), WC 2 des sanitaires 7 (49), Bloc sanitaires 8 (50), WC 1 des sanitaires 8 (51), WC 2 des sanitaires 8 (52), Open space (53), Placard (54), Bureau (55), Bureau (56), Open space (57), Bureau (58), Vestiaire (59), Accès escalier du 2ème étage a, Hall-Ascenseur du 3ème étage (60), Bureau (61), Bureau (62), Bureau (63), Bureau (64), Salle de réunion - formation (65), Réserve (66), Vestiaire (67), Placard technique 1 (G) - Gaine technique (68), Dégagement (69), Accès escalier du 3ème étage a, Placard technique 2 (H), Relais Serveurs (70), Bureau (71), Bureau (72), Bureau (73), Bureau (74), Bureau (75), Bureau (76), Bureau (77), Dégagement (78), Placard technique 3 (I), Bureau (79), Bureau (80), Open space (81), Salle médicale 1 (82), Cabine 1 (83), Cabine 2 (84), Salle médicale 2 (85), WC (85 bis), Dégagement (86), Accès escalier du 3ème étage b, Infirmerie (87), Bureau (88), Bureau (89), Bureau (90), Bureau (91), Bureau (92), Bloc Sanitaires 9 (93), WC 1 des sanitaires 9 (94), WC 2 des sanitaires 9 (95), Bloc Sanitaires 10 (96), WC 1 sanitaires 10 (97), WC 2 sanitaires 10 (98), Placard (99), Hall ascenseur du 4ème étage (100), Placard technique 1 (J), Bureau (101), Bureau (102), Accès escalier du 4ème étage a, Bureau (103), Bureau (104), Bureau (105), Bureau (106), Salle formation (107), Vestiaire (108), Dégagement (110), Bureau (111), Salles Stockage Informatique (109&112), Salle Informatique (113), Placard technique 2 (K), Dégagement (114), Bureau (115), Placard technique 3 (L), Bureau (116), Open space (117), Accès escalier du 4ème étage b, Placard technique 4 (M), Placard technique 5 (N), Bloc sanitaires 11 (118), WC 1 des sanitaires 11 (119), WC 2 des sanitaires 11 (120), Bloc sanitaires 12 (121), WC 1 des sanitaires 12 (122), WC 2 des sanitaires 12 (123), Bureau (124), Accès vers 5ème étage par toiture, Chaufferie (125)

Extérieurs et annexes : Façade, Quai de Livraison

Niveau	Zone	Local	Sol	Murs	Plafond	Conduits	Gaines	Coffres
0		Sas d'entrée (1)	tapis	peinture sur plâtre / aluminium / verre	peinture sur faux-plafond métallique			
0		Loge gardien (2)	dalle de sol	peinture / faïence sur plâtre	dalles faux-plafond			
0		Hall - Ascenseur du RDC (3)	carrelage	peinture / papier peint sur plâtre / doublage	peinture sur faux-plafond métallique			
0		Locaux sociaux (4)	carrelage	peinture / papier peint sur plâtre / doublage	peinture sur faux-plafond métallique			
4		Accès escalier du rez de chaussée a						
0		Dégagement (5)	moquette	peinture sur plâtre	dalles faux-plafond			
0		Dégagement (6)	moquette	peinture sur plâtre	dalles faux-plafond			
4		Accès escalier du rez de chaussée b						
0		Bloc sanitaires 1 (7)	carrelage	peinture sur plâtre	dalles faux-plafond			
0		WC des sanitaires 1 (7bis)	carrelage	peinture sur plâtre	dalles faux-plafond			
0		Bloc sanitaires 2 (8)	carrelage	peinture sur plâtre	dalles faux-plafond			

Niveau	Zone	Local	Sol	Murs	Plafond	Conduits	Gaines	Coffres
0		WC des sanitaires 2 (8bis)	carrelage	peinture sur plâtre	dalles faux-plafond			
0		Terrasse - Quai de livraison	goudron	peinture sur béton / enduit				
1		Hall - Ascenseur du 1er étage (9)	moquette	peinture sur plâtre / cloisons	dalles faux-plafond			
1		Placard technique 1 (A)	peinture sur béton	peinture sur plâtre	peinture sur plâtre			
1		Placard technique 2 (B)						
1		Open space (10)	moquette	peinture sur plâtre / doublage / cloison	dalles faux-plafond			
1		Placard technique 3 (C)						
1		Bureau (11)	moquette	peinture sur plâtre / doublage / cloison / poteau béton	dalles faux-plafond			placoplâtre
1		Open space (12)	moquette	peinture sur plâtre / doublage / cloison	dalles faux-plafond			
1		Open space (13)	moquette	peinture sur plâtre / doublage / cloison	dalles faux-plafond			
1		Placard technique 4 (D)	peinture sur béton	peinture sur plâtre	peinture sur plâtre			
1		Accès escalier du 1er étage b	dalle de sol	peinture sur plâtre	peinture sur plâtre			
1		Dégagement (14)	moquette	peinture sur plâtre	dalles faux-plafond			
1		Bloc sanitaires 3 (15)	carrelage	peinture sur plâtre	dalles faux-plafond			
1		WC 1 des sanitaires 3 (16)	carrelage	peinture sur plâtre	dalles faux-plafond			
1		WC 2 des sanitaires 3 (17)	carrelage	peinture sur plâtre	dalles faux-plafond			
1		Bloc sanitaires 4 (18)	carrelage	peinture sur plâtre	dalles faux-plafond			
1		WC 1 des sanitaires 4 (19)	carrelage	peinture sur plâtre	dalles faux-plafond			
1		WC 2 des sanitaires 4 (20)	carrelage	peinture sur plâtre	dalles faux-plafond			
1		Salle de formation (21)	moquette / dalles thermoplastiques (beiges)	peinture sur plâtre / doublage / cloison / poteau béton	dalles faux-plafond			
1		Dégagement (22)	moquette	peinture sur plâtre / cloisons	dalles faux-plafond			
1		Dégagement (23)	moquette	peinture sur plâtre / cloisons	dalles faux-plafond			
1		Accès escalier du 1er étage a	dalle de sol	peinture sur plâtre	peinture sur plâtre			
1		Placard technique 5 (E)						
1		Dégagement (24)	moquette	peinture sur plâtre / cloisons	dalles faux-plafond			

Niveau	Zone	Local	Sol	Murs	Plafond	Conduits	Gaines	Coffres
1		Bureau (25)	dalles thermoplastiques	peinture sur plâtre / doublage / cloison	dalles faux-plafond			
1		Réserve (26)	dalles thermoplastiques (beiges claires)	peinture sur plâtre / doublage	peinture sur plâtre / skydôme			
1		Réserve (27)	peinture sur béton	peinture sur plâtre	peinture sur plâtre			
1		Dégagement (28)	moquette	peinture sur plâtre / cloisons	dalles faux-plafond			
1		Réserve (29)	dalles thermoplastiques (beiges claires)	peinture sur plâtre / doublage	peinture sur plâtre / skydôme	pvc		
1		Palier - Escalier Sortie de Secours (30)	dalles thermoplastiques (beiges claires)	peinture sur plâtre	peinture sur plâtre			
1		Dégagement (31)	moquette	peinture sur plâtre / cloisons	dalles faux-plafond			
1		Réserve - Vestiaire (32)	moquette	cloison / poteau béton peint / poteau doublage papier peint	dalles faux-plafond			
1		Open space (33)	moquette	peinture sur plâtre / doublage / cloison / poteau béton	dalles faux-plafond			
1		Bloc sanitaires 5 (34)	carrelage	peinture / faïence sur plâtre	dalles faux-plafond			
1		Local Ménage (35)	carrelage	peinture / faïence sur plâtre	dalles faux-plafond			
1		WC 1 des sanitaires 5 (36)	carrelage	peinture / faïence sur plâtre	dalles faux-plafond			
1		WC 2 des sanitaires 5 (37)	carrelage	peinture / faïence sur plâtre	dalles faux-plafond			
1		Bloc sanitaires 6 (38)	carrelage	peinture / faïence sur plâtre	dalles faux-plafond			
1		WC 1 des sanitaires 6 (39)	carrelage	peinture / faïence sur plâtre	dalles faux-plafond			
1		WC 2 des sanitaires 6 (40)	carrelage	peinture / faïence sur plâtre	dalles faux-plafond			
1		Bureau (41)	moquette	peinture sur doublage / cloison	dalles faux-plafond			
2		Hall-Ascenseur du 2ème étage (42)	moquette	peinture / papier peint sur plâtre / cloison	dalles faux-plafond			
2		Open space (43)	moquette	peinture sur plâtre / doublage / cloison	dalles faux-plafond			
2		Bureau (44)	moquette	peinture sur doublage / cloison	dalles faux-plafond			
2		Placard électrique (45 ou F)	moquette	peinture sur plâtre	peinture sur plâtre			
2		Dégagement (46)	moquette	peinture sur plâtre / doublage	dalles faux-plafond			




















Niveau	Zone	Local	Sol	Murs	Plafond	Conduits	Gaines	Coffres
2		Accès escalier du 2ème étage b	dalle de sol	peinture sur plâtre	peinture sur plâtre			
2		Bloc sanitaires 7 (47)	carrelage	peinture / faïence sur plâtre	dalles faux-plafond			
2		WC 1 des sanitaires 7 (48)	carrelage	peinture / faïence sur plâtre	dalles faux-plafond			
2		WC 2 des sanitaires 7 (49)	carrelage	peinture / faïence sur plâtre	dalles faux-plafond			
2		Bloc sanitaires 8 (50)	carrelage	peinture / faïence sur plâtre	dalles faux-plafond			
2		WC 1 des sanitaires 8 (51)	carrelage	peinture / faïence sur plâtre	dalles faux-plafond			
2		WC 2 des sanitaires 8 (52)	carrelage	peinture / faïence sur plâtre	dalles faux-plafond			
2		Open space (53)	moquette	peinture sur plâtre / doublage / cloison	dalles faux-plafond			
2		Placard (54)	moquette	peinture sur plâtre	peinture sur plâtre		x	
2		Bureau (55)	moquette	peinture sur doublage / cloison	dalles faux-plafond			
2		Bureau (56)	moquette	peinture sur doublage / cloison	dalles faux-plafond			
2		Open space (57)	moquette	peinture sur plâtre / doublage / cloison	dalles faux-plafond			
2		Bureau (58)	moquette	peinture sur doublage / cloison	dalles faux-plafond			
2		Vestiaire (59)	moquette	peinture sur plâtre / cloison	dalles faux-plafond			
2		Accès escalier du 2ème étage a	dalle de sol	peinture sur plâtre	peinture sur plâtre			
3		Hall-Ascenseur du 3ème étage (60)	moquette	papeinture / pier peint sur plâtre / cloison	dalles faux-plafond			
3		Bureau (61)	moquette	peinture sur doublage / cloison	dalles faux-plafond			
3		Bureau (62)	moquette	peinture sur doublage / cloison	dalles faux-plafond			
3		Bureau (63)	moquette	peinture sur doublage / cloison	dalles faux-plafond			
3		Bureau (64)	moquette	peinture sur doublage / cloison	dalles faux-plafond			
3		Salle de réunion - formation (65)	moquette	peinture sur doublage / cloison	dalles faux-plafond			
3		Réserve (66)	moquette	cloison	dalles faux-plafond			
3		Vestiaire (67)	moquette	peinture sur plâtre / cloison	dalles faux-plafond			














Niveau	Zone	Local	Sol	Murs	Plafond	Conduits	Gaines	Coffres
3		Placard technique 1 (G) - Gaine technique (68)	moquette	peinture sur plâtre / doublage	peinture sur plâtre			
3		Dégagement (69)	moquette	peinture sur plâtre / cloison	dalles faux-plafond			
3		Accès escalier du 3ème étage a						
3		Placard technique 2 (H)						
3		Relais Serveurs (70)	moquette	cloison	dalles faux-plafond			
3		Bureau (71)	dalles thermoplastiques	peinture sur doublage / cloison	dalles faux-plafond			
3		Bureau (72)	dalles thermoplastiques	peinture sur doublage / cloison	dalles faux-plafond			
3		Bureau (73)	moquette	peinture sur doublage / cloison	dalles faux-plafond			
3		Bureau (74)	moquette	peinture sur doublage / cloison	dalles faux-plafond			
3		Bureau (75)	moquette	peinture sur doublage / cloison	dalles faux-plafond			
3		Bureau (76)	moquette	peinture sur doublage / cloison	dalles faux-plafond			
3		Bureau (77)	moquette	peinture sur doublage / cloison	dalles faux-plafond			
3		Dégagement (78)	moquette	peinture sur plâtre / cloison	dalles faux-plafond			
3		Placard technique 3 (I)						
3		Bureau (79)	moquette	peinture sur doublage / cloison	dalles faux-plafond			
3		Bureau (80)	moquette	peinture sur doublage / cloison	dalles faux-plafond			
3		Open space (81)	moquette	peinture sur plâtre / doublage / cloison	dalles faux-plafond			
3		Salle médicale 1 (82)	dalles thermoplastiques (beiges claires)	peinture sur plâtre / doublage / cloison	dalles faux-plafond			
3		Cabine 1 (83)	dalles thermoplastiques	peinture sur plâtre	dalles faux-plafond			
3		Cabine 2 (84)	dalles thermoplastiques	peinture sur plâtre	dalles faux-plafond			
3		Salle médicale 2 (85)	dalles thermoplastiques (beiges claires)	peinture sur plâtre / doublage	dalles faux-plafond			
3		WC (85 bis)	carrelage	peinture sur plâtre	dalles faux-plafond			
3		Dégagement (86)	moquette	peinture sur plâtre / cloison	dalles faux-plafond			
3		Accès escalier du 3ème étage b						


Niveau	Zone	Local	Sol	Murs	Plafond	Conduits	Gaines	Coffres
3		Infirmierie (87)	dalles thermoplastiques (beiges claires)	peinture sur plâtre / doublage	dalles faux-plafond			
3		Bureau (88)	moquette	peinture / toile de verre peinte sur plâtre / doublage / cloison	dalles faux-plafond			
3		Bureau (89)	moquette	peinture sur cloison / doublage	dalles faux-plafond			
3		Bureau (90)	moquette	peinture sur cloison / doublage	dalles faux-plafond			
3		Bureau (91)	moquette	peinture sur cloison / doublage	dalles faux-plafond			
3		Bureau (92)	moquette	peinture sur cloison / doublage	dalles faux-plafond			
3		Bloc Sanitaires 9 (93)	carrelage	peinture sur plâtre	dalles faux-plafond			
3		WC 1 des sanitaires 9 (94)	carrelage	peinture sur plâtre	dalles faux-plafond			
3		WC 2 des sanitaires 9 (95)	carrelage	peinture sur plâtre	dalles faux-plafond			
3		Bloc Sanitaires 10 (96)	carrelage	peinture sur plâtre	dalles faux-plafond			
3		WC 1 sanitaires 10 (97)	carrelage	peinture sur plâtre	dalles faux-plafond			
3		WC 2 sanitaires 10 (98)	carrelage	peinture sur plâtre	dalles faux-plafond			
3		Placard (99)	moquette	peinture sur plâtre	peinture sur plâtre			
4		Hall ascenseur du 4ème étage (100)	moquette	peinture sur plâtre / cloison	dalles faux-plafond			
4		Placard technique 1 (J)						
4		Bureau (101)	moquette	peinture sur doublage / cloison	dalles faux-plafond			
4		Bureau (102)	moquette	peinture sur doublage / cloison	dalles faux-plafond			
4		Accès escalier du 4ème étage a						
4		Bureau (103)	moquette	peinture sur doublage / cloison	dalles faux-plafond			
4		Bureau (104)	moquette	peinture sur doublage / cloison	dalles faux-plafond			
4		Bureau (105)	moquette	peinture sur doublage / cloison	dalles faux-plafond			
4		Bureau (106)	moquette	peinture sur doublage / cloison	dalles faux-plafond			
4		Salle formation (107)	moquette	peinture sur doublage / cloison / pylone béton	dalles faux-plafond			
4		Vestiaire (108)	moquette	cloison	dalles faux-plafond			







Niveau	Zone	Local	Sol	Murs	Plafond	Conduits	Gaines	Coffres
4		Dégagement (110)	moquette	peinture sur plâtre / cloison	dalles faux-plafond			
4		Bureau (111)	moquette	peinture sur doublage / cloison	dalles faux-plafond			
4		Salles Stockage Informatique (109&112)	dalles thermoplastiques (beiges)	peinture sur plâtre / cloison	dalles faux-plafond			
4		Salle Informatique (113)	moquette / faux plancher bois	peinture sur doublage / cloison	dalles faux-plafond			
4		Placard technique 2 (K)						
4		Dégagement (114)	moquette	peinture sur plâtre / cloison	dalles faux-plafond			
4		Bureau (115)	moquette	peinture sur doublage / cloison	dalles faux-plafond			
4		Placard technique 3 (L)						
4		Bureau (116)	moquette	peinture sur doublage / cloison	dalles faux-plafond			
4		Open space (117)	moquette	peinture sur plâtre / doublage / cloison	dalles faux-plafond			
4		Accès escalier du 4ème étage b						
4		Placard technique 4 (M)	dalles thermoplastiques	plâtre	plâtre			
4		Placard technique 5 (N)	dalles thermoplastiques	plâtre	plâtre			
4		Bloc sanitaires 11 (118)	carrelage	peinture / faïence sur plâtre	dalles faux-plafond			
4		WC 1 des sanitaires 11 (119)	carrelage	peinture / faïence sur plâtre	dalles faux-plafond			
4		WC 2 des sanitaires 11 (120)	carrelage	peinture / faïence sur plâtre	dalles faux-plafond			
4		Bloc sanitaires 12 (121)	carrelage	peinture / faïence sur plâtre	dalles faux-plafond			
4		WC 1 des sanitaires 12 (122)	carrelage	peinture / faïence sur plâtre	dalles faux-plafond			
4		WC 2 des sanitaires 12 (123)	carrelage	peinture / faïence sur plâtre	dalles faux-plafond			
4		Bureau (124)	moquette	peinture sur doublage / cloison	dalles faux-plafond			
4		Accès vers 5ème étage par toiture						
5		Chaudière (125)	béton	béton / ciment	béton			
Ext		Façade						
Ext		Quai de Livraison						








6. MATERIAUX REPERES DANS LE CADRE DE LA MISSION

N° Rep	Niv Zone	Zone homogène	Composant	Partie de composant	Matériau	Photo	Prélèvement échantillon (1)	Résultat	Nombre de sondages		Etat de dégradation
									Destructifs	Non destructifs	
001	0	Hall - Ascenseur du RDC (3) (Mur E)	Revêtements de murs	Matériaux plâtreux	Enduit+peinture		001		1	0	
002	0	Hall - Ascenseur du RDC (3) (Mur L)	Revêtements de murs	Matériaux plâtreux	Enduit+papier-peint		002		1	0	
003	0	Dégagement (5) (Sol)	Revêtements de sol	Colles, produits d'accrochage	Colle + réagréage		003		1	0	
004	0	Dégagement (5) (Mur B)	Revêtements de murs	Matériaux plâtreux	Matériaux plâtreux + peinture		004		1	0	
005	0	Dégagement (5) (Mur B)	Revêtements de murs	Matériaux plâtreux	Enduit+peinture		005		1	0	
006	0	Dégagement (5) (Mur D)	Revêtements de murs	Matériaux plâtreux	Enduit+peinture		006		1	0	
007	0	Dégagement (5) (Mur D)	Revêtements de murs	Matériaux plâtreux	Enduit+peinture		007		1	0	
008	0	Bloc sanitaires 2 (8) (Sol)	Revêtements de sol	Colles de carrelage	Colle de carrelage		008		1	0	
009	0	Bloc sanitaires 2 (8) (Mur C)	Revêtements de murs	Matériaux plâtreux	Enduit+peinture		009		1	0	
010	0	Bloc sanitaires 2 (8) (Mur B)	Revêtements de murs	Colles de carrelage	Matériau cimenteux		010		1	0	Dégradations locales
011	0	Bloc sanitaires 2 (8) (Plafond)	Plafonds	Matériau cimenteux	Matériau cimenteux gris		011		1	0	
012	1	Hall - Ascenseur du 1er étage (9) (Sol)	Revêtements de sol	Colles, produits d'accrochage	Colle + réagréage		012		1	0	
013	1	Open space (10) (Sol)	Revêtements de sol	Colles, produits d'accrochage	Colle + réagréage		013		1	0	
014	1	Open space (13) (Sol)	Revêtements de sol	Colles, produits d'accrochage	Colle beige + réagréage + colle noire		014		1	0	
015	1	Dégagement (24) (Sol)	Revêtements de sol	Colles, produits d'accrochage	Colle + réagréage		015		1	0	
016	1	Salle de formation (21) (Sol)	Revêtements de sol	Colles, produits d'accrochage	Colle + réagréage + dalle souple		016		1	0	
017	1	Open space (33) (Sol)	Revêtements de sol	Colles, produits d'accrochage	Colle + réagréage		017		1	0	
018	1	Bloc sanitaires 4 (18) (Sol)	Revêtements de sol	Colles de carrelage, ragréages, primaires d'accrochage et joints de carrelage	Colle cimenteuse + réagréage		018		1	0	
019	1	Bloc sanitaires 4 (18) (Mur E)	Revêtements de murs	Enduits projetés ou lissés ou talochés ayant une fonction coupe-feu	Matériau cimenteux gris + peinture		019		1	0	Dégradations locales

N° Rep	Niv Zone	Zone homogène	Composant	Partie de composant	Matériau	Photo	Prélèvement échantillon (1)	Résultat	Nombre de sondages		Etat de dégradation
									Destructifs	Non destructifs	
020	1	Bloc sanitaires 4 (18) (Mur D)	Revêtements de murs	Colles de carrelage	plinthe + Colle cimenteuse + matériaux cimenteux gris		020		1	0	
021	1	Bloc sanitaires 4 (18) (Plafond)	Plafonds	Matériaux cimenteux	Matériau cimenteux		021		1	0	
022	1	Bloc sanitaires 3 (15) (Sol)	Revêtements de sol	Colles de carrelage	Colle cimenteuse grise		022		1	0	
023	1	Bloc sanitaires 3 (15) (Mur A)	Revêtements de murs	Matériaux plâtreux	Matériaux plâtreux + peinture orange		023		1	0	
024	1	Bloc sanitaires 3 (15) (Plafond)	Revêtements de murs	Plinthes + colle	Colle ciment + enduit		024		1	0	
025	1	Bloc sanitaires 3 (15) (Plafond)	Plafonds	Matériaux cimenteux	Ciment + béton		025		1	0	
026	1	Bloc sanitaires 6 (38) (Sol)	Revêtements de sol	Colles et joints de carrelage ou de faïence, ragréage, primaire d'accrochage	colle cimenteuse grise		026		1	0	
027	1	Bloc sanitaires 6 (38) (Mur C)	Revêtements de murs	Matériau cimenteux	Matériau cimenteux + peinture		027		1	0	Dégradations locales
028	1	Bloc sanitaires 6 (38) (Mur D)	Revêtements de murs	Colles de carrelage	Colle plinthe + Matériaux cimenteux blanc + peinture		028		1	0	Dégradations locales
029	1	Bloc sanitaires 6 (38) (Plafond)	Plafonds	Matériaux cimenteux	Béton + ciment gris		029		1	0	
030	1	Bloc sanitaires 5 (34) (Sol)	Revêtements de sol	Colles de carrelage	Colle + joint de carrelage		030		1	0	
031	1	Bloc sanitaires 5 (34) (Mur A)	Revêtements de murs	Matériaux plâtreux	Matériaux plâtreux blanc + peinture orange		031		1	0	
032	1	Bloc sanitaires 5 (34) (Mur D)	Revêtements de murs	Plinthes + colle	Matériau cimenteux blanc + peinture		032		1	0	Dégradations locales
033	1	Bloc sanitaires 5 (34) (Plafond)	Plafonds	Matériaux cimenteux	Matériau cimenteux gris		033 bis		1	0	
034	1	Bloc sanitaires 5 (34) (Plafond)	Plafonds	Matériau cimenteux	Matériau cimenteux gris		033ter		1	0	

N° Rep	Niv Zone	Zone homogène	Composant	Partie de composant	Matériau	Photo	Prélèvement échantillon (1)	Résultat	Nombre de sondages		Etat de dégradation
									Destructifs	Non destructifs	
035	2	Hall-Ascenseur du 2ème étage (42) (Sol)	Revêtements de sol	Colles, produits d'accrochage	ragréage rose + colle		034		1	0	
036	2	Open space (57) (Sol)	Revêtements de sol	Colles, produits d'accrochage	ragréage rose + colle beige		035		1	0	
037	2	Vestiaire (59) (Sol)	Revêtements de sol	Colles, produits d'accrochage	ragréage rose + colle beige		036		1	0	
038	2	Open space (43) (Sol)	Revêtements de sol	Colles, produits d'accrochage	ragréage rose + colle beige		037		1	0	
039	2	Open space (53) (Sol)	Revêtements de sol	Colles, produits d'accrochage	ragréage rose + colle beige		038		1	0	
040	2	Bloc sanitaires 7 (47) (Sol)	Revêtements de sol	Colles de carrelage	Colle cimenteuse grise		041		1	0	
041	2	Bloc sanitaires 7 (47) (Mur A)	Revêtements de murs	Revêtements et colles	Colle cimenteuse blanche		042		1	0	Dégradations locales
042	2	Bloc sanitaires 7 (47) (Mur A)	Revêtements de murs	Revêtements et colles	plinthe ragraage gris		042bis		1	0	
043	2	Bloc sanitaires 7 (47) (Mur E)	Revêtements de murs	Revêtements	Matériaux plâtreux blanc + peinture blanche		043		1	0	Dégradations locales
044	2	Bloc sanitaires 7 (47) (Plafond)	Plafonds	Matériaux cimenteux	Matériau cimenteux gris / béton		044		1	0	
045	3	Hall-Ascenseur du 3ème étage (60) (Sol)	Revêtements de sol	Colles, produits d'accrochage	ragréage rose + colle beige		047		1	0	
046	3	Dégagement (78) (Sol)	Revêtements de sol	Colles, produits d'accrochage	ragréage rose + colle beige		048		0	1	
047	3	Salle de réunion - formation (65) (Sol)	Revêtements de sol	Colles, produits d'accrochage	ragréage gris / rose + colle beige		049		1	0	
048	3	Bureau (72) (Sol)	Revêtements de sol	Revêtements de sols	Dalles thermoplastiques + colle + ragraage		050		1	0	
049	3	Open space (81) (Sol)	Revêtements de sol	Colles, produits d'accrochage	ragréage gris et rose + colle beige		051		1	0	
050	3	Cabine 1 (83) (Sol)	Revêtements de sol	Dalles plastiques	Dalles de sol beige + colle + ragraage		053		1	0	
051	3	Infirmerie (87) (Sol)	Revêtements de sol	Dalles plastiques	Dalles de sol + colle + ragraage		054		1	0	
052	3	Salle médicale 2 (85) (Sol)	Revêtements de sol	Colles, produits d'accrochage	ragréage gris / rose + colle beige		052		0	1	

N° Rep	Niv Zone	Zone homogène	Composant	Partie de composant	Matériau	Photo	Prélèvement échantillon (1)	Résultat	Nombre de sondages		Etat de dégradation
									Destructifs	Non destructifs	
053	3	Infirmierie (87) (Mur A)	Revêtements de murs	Enduit dur	Matériau plâtreux blanc		055		1	0	
054	3	Infirmierie (87) (Mur B)	Revêtements de murs	Enduit dur	Matériau plâtreux blanc		056		0	1	
055	3	Infirmierie (87) (Mur B)	Revêtements de murs	Enduit dur	Matériau plâtreux blanc		057		1	0	
056	3	Infirmierie (87) (Mur B)	Revêtements de murs	Enduit dur	Matériau plâtreux blanc		058		1	0	
057	3	Infirmierie (87) (Mur B)	Revêtements de murs	Plinthes + colle	Plinthe PVC + Colle		059		1	0	
058	3	Hall-Ascenseur du 3ème étage (60) (Mur B)	Revêtements de murs	Matériaux plâtreux	Matériau plâtreux blanc		060		0	1	
059	3	Dégagement (69) (Mur A)	Revêtements de murs	Matériaux plâtreux	Matériau plâtreux blanc et gris + peinture blanche		061		1	0	Dégradations locales
060	3	Dégagement (78) (Mur A)	Revêtements de murs	Matériau cimenteux	Matériau cimenteux blanc et gris + peinture blanche		062		0	1	Dégradations locales
061	3	Dégagement (86) (Mur A)	Revêtements de murs	Matériaux plâtreux	Matériau plâtreux blanc et gris + peinture blanche		063		1	0	Dégradations locales
062	3	Bloc Sanitaires 9 (93) (Plafond)	Plafonds	Matériaux cimenteux	Matériau cimenteux gris / béton		064		1	0	
063	3	Bloc Sanitaires 9 (93) (Sol)	Revêtements de sol	Matériau cimenteux	Colle + joint de carrelage (matériau beige et gris)		065		1	0	
064	3	Bloc Sanitaires 10 (96) (Mur A)	Revêtements de murs	Revêtements et colles	Colle de plinthe cimenteux e beige		066		1	0	Dégradations locales
065	3	Bloc Sanitaires 10 (96) (Mur E)	Revêtements de murs	Matériaux plâtreux	Matériaux plâtreux blanc + peinture		067		1	0	
066	4	Hall ascenseur du 4ème étage (100) (Sol)	Revêtements de sol	Colles, produits d'accrochage	ragréage gris et rose + colle beige		068		1	0	
067	4	Dégagement (110) (Sol)	Revêtements de sol	Revêtements de sols	ragréage cimenteux + colle beige		064Bis		1	0	
068	4	Bureau (106) (Sol)	Revêtements de sol	Colles, produits d'accrochage	ragréage rose + gris + colle beige		66Bis		0	1	

N° Rep	Niv Zone	Zone homogène	Composant	Partie de composant	Matériau	Photo	Prélèvement échantillon (1)	Résultat	Nombre de sondages		Etat de dégradation
									Destructifs	Non destructifs	
069	4	Salle formation (107) (Sol)	Revêtements de sol	Colles, produits d'accrochage	ragréage rose + gris + colle beige		067Bis		1	0	
070	4	Open space (117) (Sol)	Revêtements de sol	Colles, produits d'accrochage	ragréage rose + gris + colle beige		068Bis		1	0	
071	4	Bureau (124) (Sol)	Revêtements de sol	Colles, produits d'accrochage	ragréage rose + gris + colle beige		069		1	0	
072	4	Hall ascenseur du 4ème étage (100) (Mur)	Revêtements de murs	Matériau cimenteux	Matériau cimenteux blanc + peinture rouge		070		1	0	Dégradations locales
073	4	Dégagement (114) (Mur)	Revêtements de murs	Matériau cimenteux	Matériau cimenteux gris foncé + gris clair		071		1	0	Dégradations locales
074	4	Hall ascenseur du 4ème étage (100) (Mur)	Revêtements de murs	Matériau cimenteux	Matériau cimenteux blanc + gris		072		1	0	Dégradations locales
075	4	Open space (117) (Mur)	Revêtements de murs	Matériau cimenteux	Matériau cimenteux blanc + peinture rouge		073		1	0	Dégradations locales
076	4	Bloc sanitaires 11 (118) (Mur A)	Revêtements de murs	Matériaux plâtreux	Matériaux plâtreux blanc + peinture blanche		074		1	0	
077	4	Bloc sanitaires 11 (118) (Mur A)	Revêtements de murs	Revêtements et colles	Colle de plinthe cimenteuse grise + Matériaux plâtreux blanc		075		1	0	Dégradations locales
078	4	Bloc sanitaires 11 (118) (Sol)	Revêtements de sol	Colles, produits d'accrochage	Colle cimenteuse grise + ragréage cimenteux gris clair		076		1	0	
079	4	Bloc sanitaires 11 (118) (Plafond)	Plafonds	Matériaux cimenteux	Matériau cimenteux gris foncé / clair		077		1	0	
080	4	Bloc sanitaires 12 (121) (Mur E)	Revêtements de murs	Matériau cimenteux	Matériau cimenteux blanc et gris		078		1	0	Dégradations locales
081	4	Bloc sanitaires 12 (121) (Mur F)	Revêtements de murs	Matériau cimenteux	Matériau cimenteux beige + colle grise		079		1	0	Dégradations locales
082	4	Bloc sanitaires 12 (121) (Sol)	Revêtements de sol	Colles, produits d'accrochage	Colle cimenteuse grise + réagréage gris		080		1	0	

N° Rep	Niv Zone	Zone homogène	Composant	Partie de composant	Matériau	Photo	Prélèvement échantillon (1)	Résultat	Nombre de sondages		Etat de dégradation
									Destructifs	Non destructifs	
083	5	Chaufferie (125) (Sol)	Revêtements de sol	Matériau cimenteux	Matériau cimenteux beige et gris		082		1	0	
084	5	Chaufferie (125) (Mur D)	Revêtements de murs	Matériau cimenteux	Matériau cimenteux gris		083		1	0	Dégradations locales
085	5	Chaufferie (125) (Mur B)	Tuyauteries	Calorifugeages	Matériau plâtreux		084		1	0	
086	5	Chaufferie (125) (Mur B)	Tuyauteries	Calorifugeages	Matériau plâtreux		085		1	0	
087	5	Chaufferie (125) (Mur B)	Tuyauteries	Calorifugeages	Matériau plâtreux		086		1	0	
088	5	Chaufferie (125) (Mur B)	Tuyauteries	Calorifugeages	Matériau plâtreux		087		1	0	
089	5	Chaufferie (125) (Mur B)	Tuyauteries	Calorifugeages	Matériau plâtreux		088		1	0	
090	Ext	Façade (Mur façade)	Murs et cloisons 'en dur'	Enduits à base de ciment de ragréage, débullage, lissage	Matériaux cimenteux gris		089		1	0	Dégradations locales
091	Ext	Quai de Livraison (Quai)	Revêtements de sol	Revêtements bitumineux.	Matériau bitumineux noir		090		1	0	
092	Ext	Quai de Livraison (Quai)	Murs et cloisons 'en dur'	Matériau cimenteux	Matériau cimenteux gris + bitumineux noir		091		1	0	
















Etat de dégradation : FD=Fortes Dégradations, DL= Dégradations Locales, BE=Bon Etat


Prélèvement (*) : voir la synthèse des prélèvements, prélèvements effectués lors d'un précédent repérage.


7. SYNTHÈSE DES PRÉLÈVEMENTS














Les prélèvements ont été optimisés en tenant compte des similitudes des zones homogènes.

N° prélèvement	Zone homogène	Matériau	N° Labo	Méthode	Résultat	Document laboratoire
PRE:001	Hall - Ascenseur du RDC (3)	Enduit+peinture			Absence	Voir annexe en fin de document
PRE:002	Hall - Ascenseur du RDC (3)	Enduit+papier-peint			Absence	Voir annexe en fin de document
PRE:003	Dégagement (5)	Colle + réagréage			Absence	Voir annexe en fin de document
PRE:004	Dégagement (5)	Matériaux plâtreux + peinture			Absence	Voir annexe en fin de document
PRE:005	Dégagement (5)	Enduit+peinture			Absence	Voir annexe en fin de document
PRE:006	Dégagement (5)	Enduit+peinture			Absence	Voir annexe en fin de document
PRE:007	Dégagement (5)	Enduit+peinture			Absence	Voir annexe en fin de document
PRE:008	Bloc sanitaires 2 (8)	Colle de carrelage			Absence	Voir annexe en fin de document
PRE:009	Bloc sanitaires 2 (8)	Enduit+peinture			Absence	Voir annexe en fin de document

N° prélèvement	Zone homogène	Matériau	N° Labo	Méthode	Résultat	Document laboratoire
PRE:010	Bloc sanitaires 2 (8)	Matériau cimenteux			 Présence	Voir annexe en fin de document
PRE:011	Bloc sanitaires 2 (8)	Matériau cimenteux gris			 Absence	Voir annexe en fin de document
PRE:012	Hall - Ascenseur du 1er étage (9)	Colle + réagrèage			 Absence	Voir annexe en fin de document
PRE:013	Open space (10)	Colle + réagrèage			 Absence	Voir annexe en fin de document
PRE:014	Open space (13)	Colle beige + réagrèage + colle noire			 Absence	Voir annexe en fin de document
PRE:015	Dégagement (24)	Colle + réagrèage			 Absence	Voir annexe en fin de document
PRE:016	Salle de formation (21)	Colle + réagrèage + dalle souple			 Absence	Voir annexe en fin de document
PRE:017	Open space (33)	Colle + réagrèage			 Absence	Voir annexe en fin de document
PRE:018	Bloc sanitaires 4 (18)	Colle cimenteuse + réagrèage			 Absence	Voir annexe en fin de document
PRE:019	Bloc sanitaires 4 (18)	Matériau cimenteux gris + peinture			 Présence	Voir annexe en fin de document
PRE:020	Bloc sanitaires 4 (18)	plinthe + Colle cimenteuse + matériaux cimenteux gris			 Absence	Voir annexe en fin de document
PRE:021	Bloc sanitaires 4 (18)	Matériau cimenteux			 Absence	Voir annexe en fin de document
PRE:022	Bloc sanitaires 3 (15)	Colle cimenteuse grise			 Absence	Voir annexe en fin de document
PRE:023	Bloc sanitaires 3 (15)	Matériaux plâtreux + peinture orange			 Absence	Voir annexe en fin de document
PRE:024	Bloc sanitaires 3 (15)	Colle ciment + enduit			 Absence	Voir annexe en fin de document
PRE:025	Bloc sanitaires 3 (15)	Ciment + béton			 Absence	Voir annexe en fin de document
PRE:026	Bloc sanitaires 6 (38)	colle cimenteuse grise			 Absence	Voir annexe en fin de document
PRE:027	Bloc sanitaires 6 (38)	Matériau cimenteux + peinture			 Présence	Voir annexe en fin de document
PRE:028	Bloc sanitaires 6 (38)	Colle plinthe + Matériaux cimenteux blanc + peinture			 Présence	Voir annexe en fin de document
PRE:029	Bloc sanitaires 6 (38)	Béton + ciment gris			 Absence	Voir annexe en fin de document
PRE:030	Bloc sanitaires 5 (34)	Colle + joint de carrelage			 Absence	Voir annexe en fin de document
PRE:031	Bloc sanitaires 5 (34)	Matériaux platreux blanc + peinture orange			 Absence	Voir annexe en fin de document
PRE:032	Bloc sanitaires 5 (34)	Matériau cimenteux blanc + peinture			 Présence	Voir annexe en fin de document
PRE:033 bis	Bloc sanitaires 5 (34)	Matériau cimenteux gris			 Absence	Voir annexe en fin de document
PRE:033ter	Bloc sanitaires 5 (34)	Matériau cimenteux gris			 Absence	Voir annexe en fin de document
PRE:034	Hall-Ascenseur du 2ème étage (42)	ragréage rose + colle			 Absence	Voir annexe en fin de document

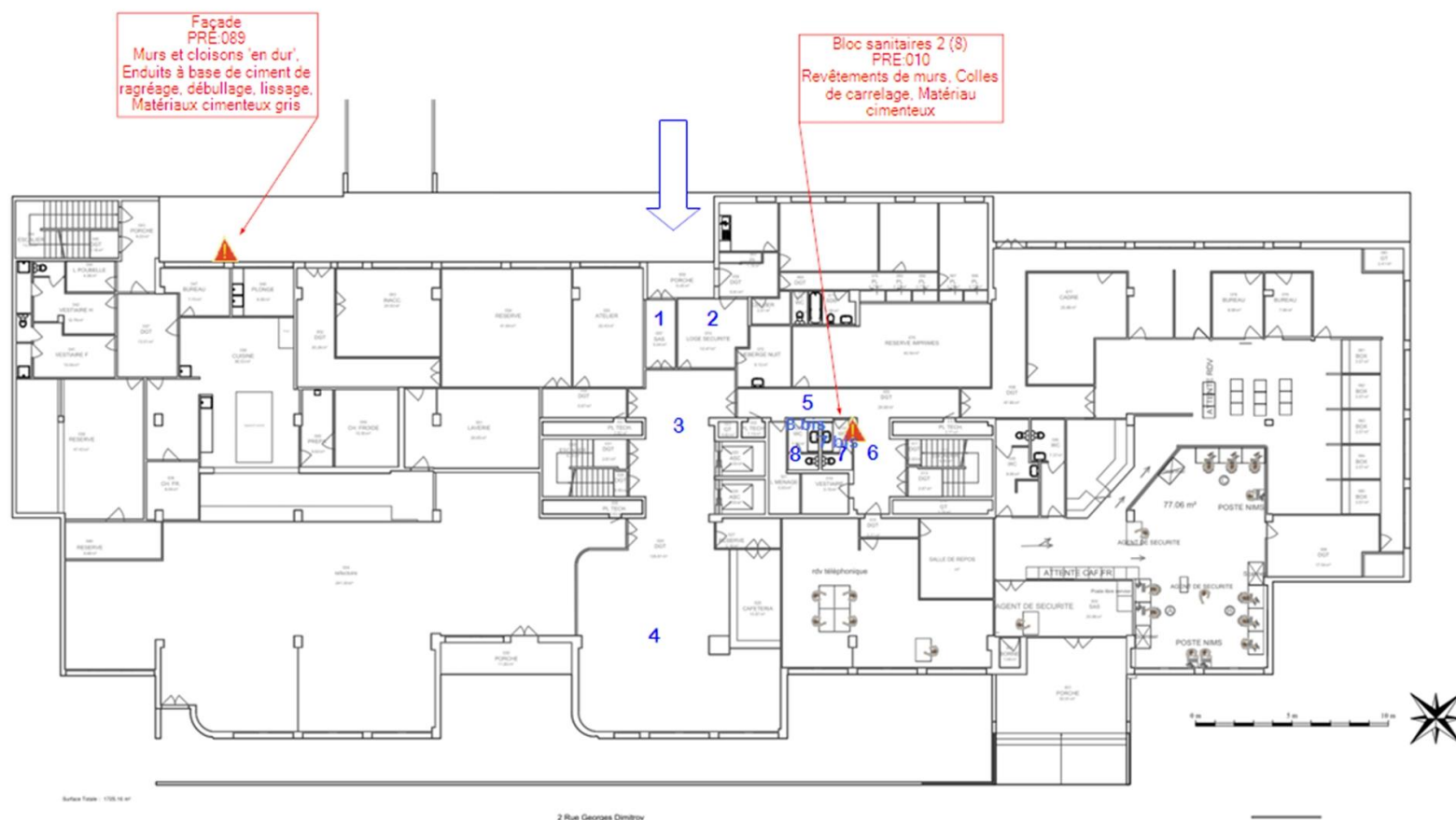
N° prélèvement	Zone homogène	Matériau	N° Labo	Méthode	Résultat	Document laboratoire
PRE:035	Open space (57)	ragréage rose + colle beige			 Absence	Voir annexe en fin de document
PRE:036	Vestiaire (59)	ragréage rose + colle beige			 Absence	Voir annexe en fin de document
PRE:037	Open space (43)	ragréage rose + colle beige			 Absence	Voir annexe en fin de document
PRE:038	Open space (53)	ragréage rose + colle beige			 Absence	Voir annexe en fin de document
PRE:041	Bloc sanitaires 7 (47)	Colle cimenteuse grise			 Absence	Voir annexe en fin de document
PRE:042	Bloc sanitaires 7 (47)	Colle cimenteuse blanche			 Présence	Voir annexe en fin de document
PRE:042bis	Bloc sanitaires 7 (47)	plinthe ragréage gris			 Absence	Voir annexe en fin de document
PRE:043	Bloc sanitaires 7 (47)	Matériaux plâtreux blanc + peinture blanche			 Présence	Voir annexe en fin de document
PRE:044	Bloc sanitaires 7 (47)	Matériau cimenteux gris / béton			 Absence	Voir annexe en fin de document
PRE:047	Hall-Ascenseur du 3ème étage (60)	ragréage rose + colle beige			 Absence	Voir annexe en fin de document
PRE:048	Dégagement (78)	ragréage rose + colle beige			 Absence	Voir annexe en fin de document
PRE:049	Salle de réunion - formation (65)	ragréage gris / rose + colle beige			 Absence	Voir annexe en fin de document
PRE:050	Bureau (72)	Dalles thermoplastiques + colle + ragréage			 Absence	Voir annexe en fin de document
PRE:051	Open space (81)	ragréage gris et rose + colle beige			 Absence	Voir annexe en fin de document
PRE:052	Salle médicale 2 (85)	ragréage gris / rose + colle beige			 Absence	Voir annexe en fin de document
PRE:053	Cabine 1 (83)	Dalles de sol beige + colle + ragréage			 Absence	Voir annexe en fin de document
PRE:054	Infirmierie (87)	Dalles de sol + colle + ragréage			 Absence	Voir annexe en fin de document
PRE:055	Infirmierie (87)	Matériau plâtreux blanc			 Absence	Voir annexe en fin de document
PRE:056	Infirmierie (87)	Matériau plâtreux blanc			 Absence	Voir annexe en fin de document
PRE:057	Infirmierie (87)	Matériau plâtreux blanc			 Absence	Voir annexe en fin de document
PRE:058	Infirmierie (87)	Matériau plâtreux blanc			 Absence	Voir annexe en fin de document
PRE:059	Infirmierie (87)	Plinthe PVC + Colle			 Absence	Voir annexe en fin de document
PRE:060	Hall-Ascenseur du 3ème étage (60)	Matériau plâtreux blanc			 Absence	Voir annexe en fin de document
PRE:061	Dégagement (69)	Matériau plâtreux blanc et gris + peinture blanche			 Présence	Voir annexe en fin de document
PRE:062	Dégagement (78)	Matériau cimenteux blanc et gris + peinture blanche			 Présence	Voir annexe en fin de document

N° prélèvement	Zone homogène	Matériau	N° Labo	Méthode	Résultat	Document laboratoire
PRE:063	Dégagement (86)	Matériau plâtreux blanc et gris + peinture bLanche			 Présence	Voir annexe en fin de document
PRE:064	Bloc Sanitaires 9 (93)	Matériau cimenteux gris / béton			 Absence	Voir annexe en fin de document
PRE:064Bis	Dégagement (110)	ragréage cimenteux + colle beige			 Absence	Voir annexe en fin de document
PRE:065	Bloc Sanitaires 9 (93)	Colle + joint de carrelage (matériau beige et gris)			 Absence	Voir annexe en fin de document
PRE:066	Bloc Sanitaires 10 (96)	Colle de plinthe cimenteuse beige			 Présence	Voir annexe en fin de document
PRE:067	Bloc Sanitaires 10 (96)	Matériaux plâtreux blanc + peinture			 Absence	Voir annexe en fin de document
PRE:067Bis	Salle formation (107)	ragréage rose + gris + colle beige			 Absence	Voir annexe en fin de document
PRE:068	Hall ascenseur du 4ème étage (100)	ragréage gris et rose + colle beige			 Absence	Voir annexe en fin de document
PRE:068Bis	Open space (117)	ragréage rose + gris + colle beige			 Absence	Voir annexe en fin de document
PRE:069	Bureau (124)	ragréage rose + gris + colle beige			 Absence	Voir annexe en fin de document
PRE:070	Hall ascenseur du 4ème étage (100)	Matériau cimenteux blanc + peinture rouge			 Présence	Voir annexe en fin de document
PRE:071	Dégagement (114)	Matériau cimenteux gris foncé + gris clair			 Présence	Voir annexe en fin de document
PRE:072	Hall ascenseur du 4ème étage (100)	Matériau cimenteux blanc + gris			 Présence	Voir annexe en fin de document
PRE:073	Open space (117)	Matériau cimenteux blanc + peinture rouge			 Présence	Voir annexe en fin de document
PRE:074	Bloc sanitaires 11 (118)	Matériaux plâtreux blanc + peinture blanche			 Absence	Voir annexe en fin de document
PRE:075	Bloc sanitaires 11 (118)	Colle de plinthe cimenteuse grise + Matériaux plâtreux blan			 Présence	Voir annexe en fin de document
PRE:076	Bloc sanitaires 11 (118)	Colle cimenteuse grise + ragréage cimenteux gris clair			 Absence	Voir annexe en fin de document
PRE:077	Bloc sanitaires 11 (118)	Matériau cimenteux gris foncé / clair			 Absence	Voir annexe en fin de document
PRE:078	Bloc sanitaires 12 (121)	Matériau cimenteux blanc et gris			 Présence	Voir annexe en fin de document

N° prélèvement	Zone homogène	Matériau	N° Labo	Méthode	Résultat	Document laboratoire
PRE:079	Bloc sanitaires 12 (121)	Matériau cimenteux beige + colle grise			 Présence	Voir annexe en fin de document
PRE:080	Bloc sanitaires 12 (121)	Colle cimenteuse grise + réagréage gris			 Absence	Voir annexe en fin de document
PRE:082	Chaufferie (125)	Matériau cimenteux beige et gris			 Absence	Voir annexe en fin de document
PRE:083	Chaufferie (125)	Matériau cimenteux gris			 Présence	Voir annexe en fin de document
PRE:084	Chaufferie (125)	Matériau plâtreux			 Absence	Voir annexe en fin de document
PRE:085	Chaufferie (125)	Matériau plâtreux			 Absence	Voir annexe en fin de document
PRE:086	Chaufferie (125)	Matériau plâtreux			 Absence	Voir annexe en fin de document
PRE:087	Chaufferie (125)	Matériau plâtreux			 Absence	Voir annexe en fin de document
PRE:088	Chaufferie (125)	Matériau plâtreux			 Absence	Voir annexe en fin de document
PRE:089	Façade	Matériaux cimenteux gris			 Présence	Voir annexe en fin de document
PRE:090	Quai de Livraison	Matériau bitumineux noir			 Absence	Voir annexe en fin de document
PRE:091	Quai de Livraison	Matériau cimenteux gris + bitumineux noir			 Absence	Voir annexe en fin de document
PRE:66Bis	Bureau (106)	ragréage rose + gris + colle beige			 Absence	Voir annexe en fin de document

Document laboratoire : Voir chapitre « *Annexe : Résultats des analyses des échantillons* »

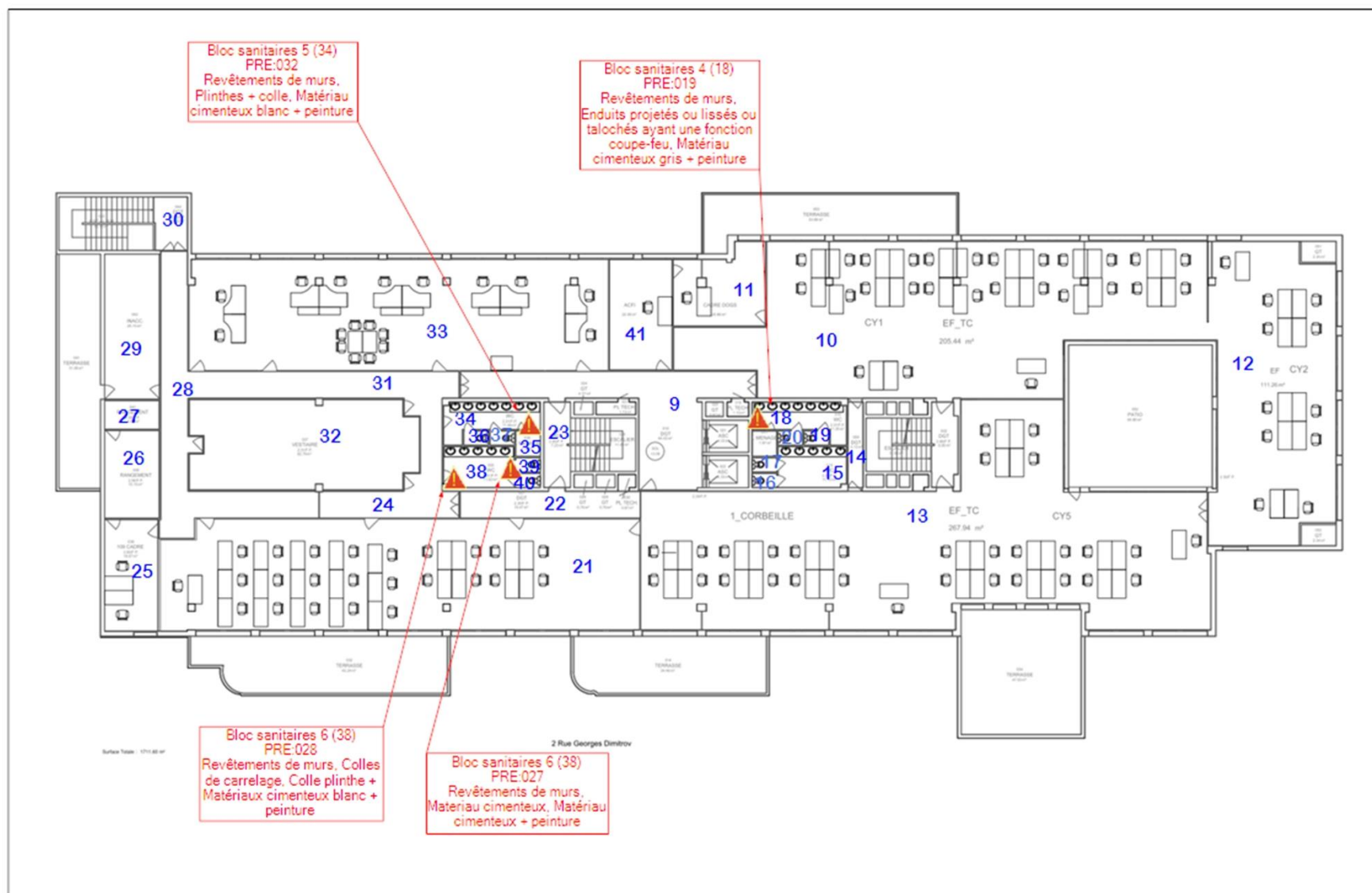
8. LES CROQUIS



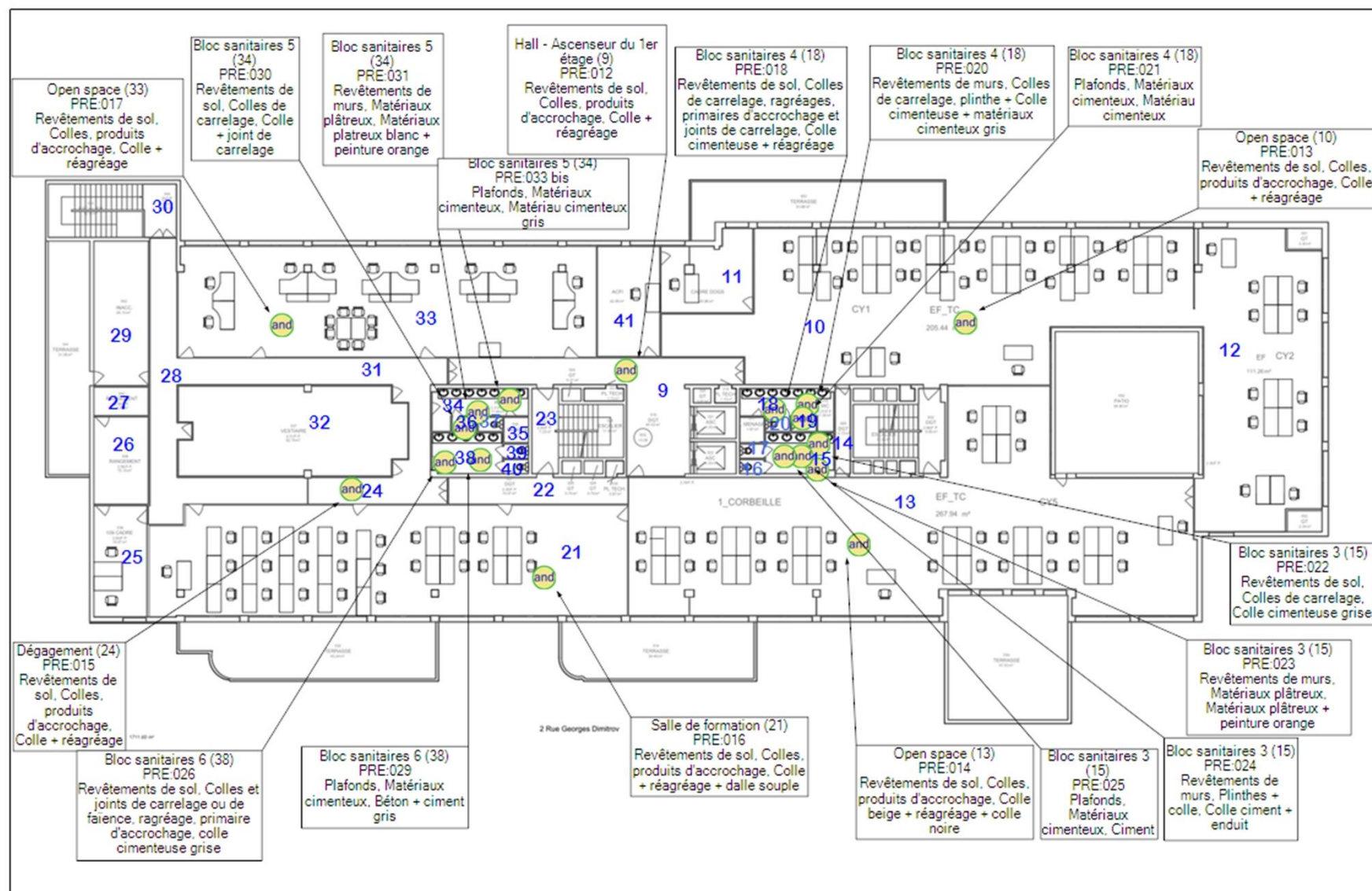
CAF du Val de Marne
CAF du Val de Marne - 2 rue Georges Dimitrov 94500 Champigny-sur-Marne
RDC +

Ce rapport contient 45 pages indissociables et n'est utilisable qu'en original.

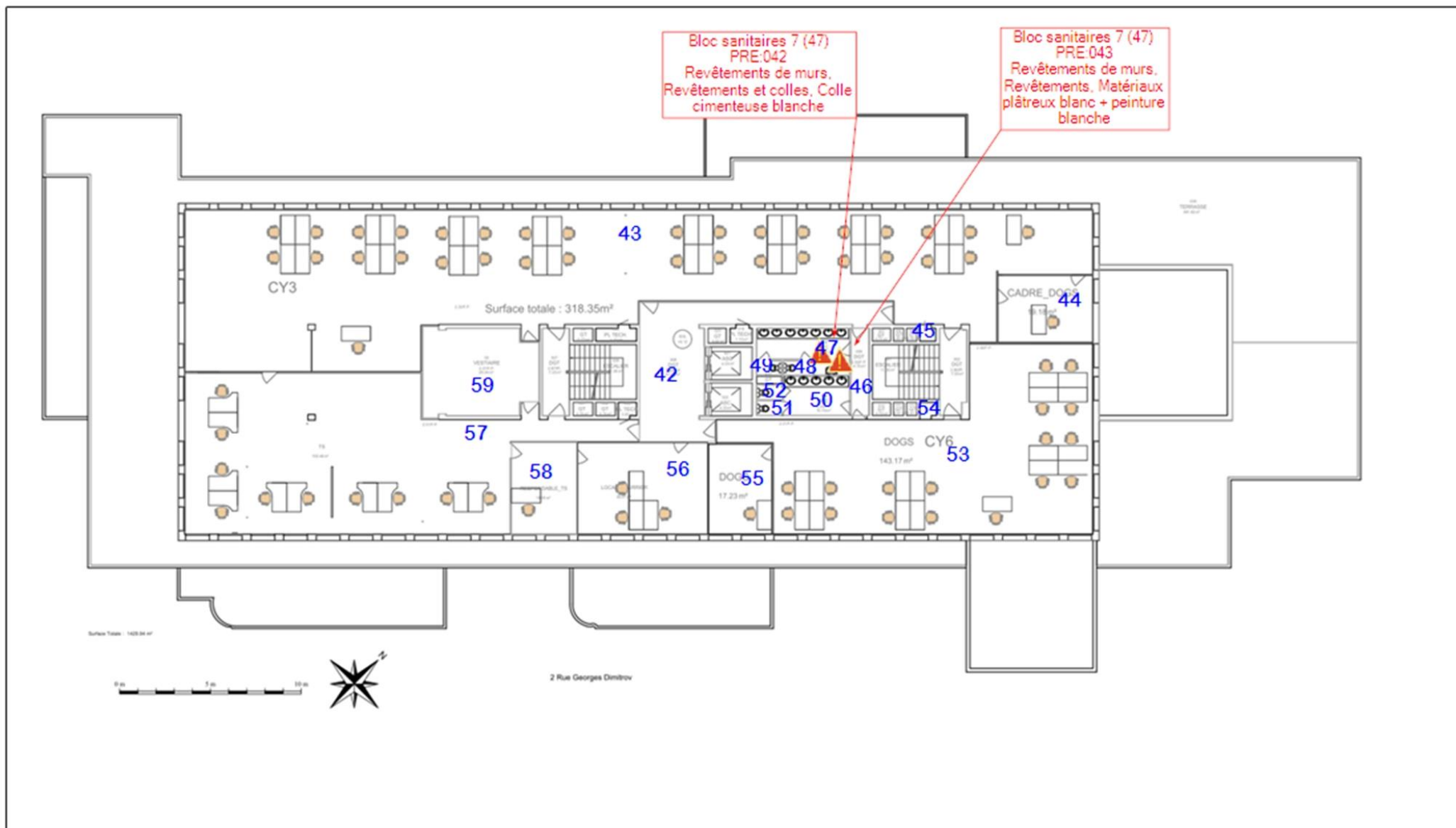
AS Diagnostics SAS au capital de 10 000,00 Euros - 20 avenue Maurice Thorez 94200 IVRY SUR SEINE
 Siège social : 18 avenue de Viarmes 60260 LAMORLAYE tél : 0143758998
 contact@as-diagnostics.com - Siret N° 810 129 858 000 17 RCS COMPIEGNE - ALLIANZ Contrat N°80810605



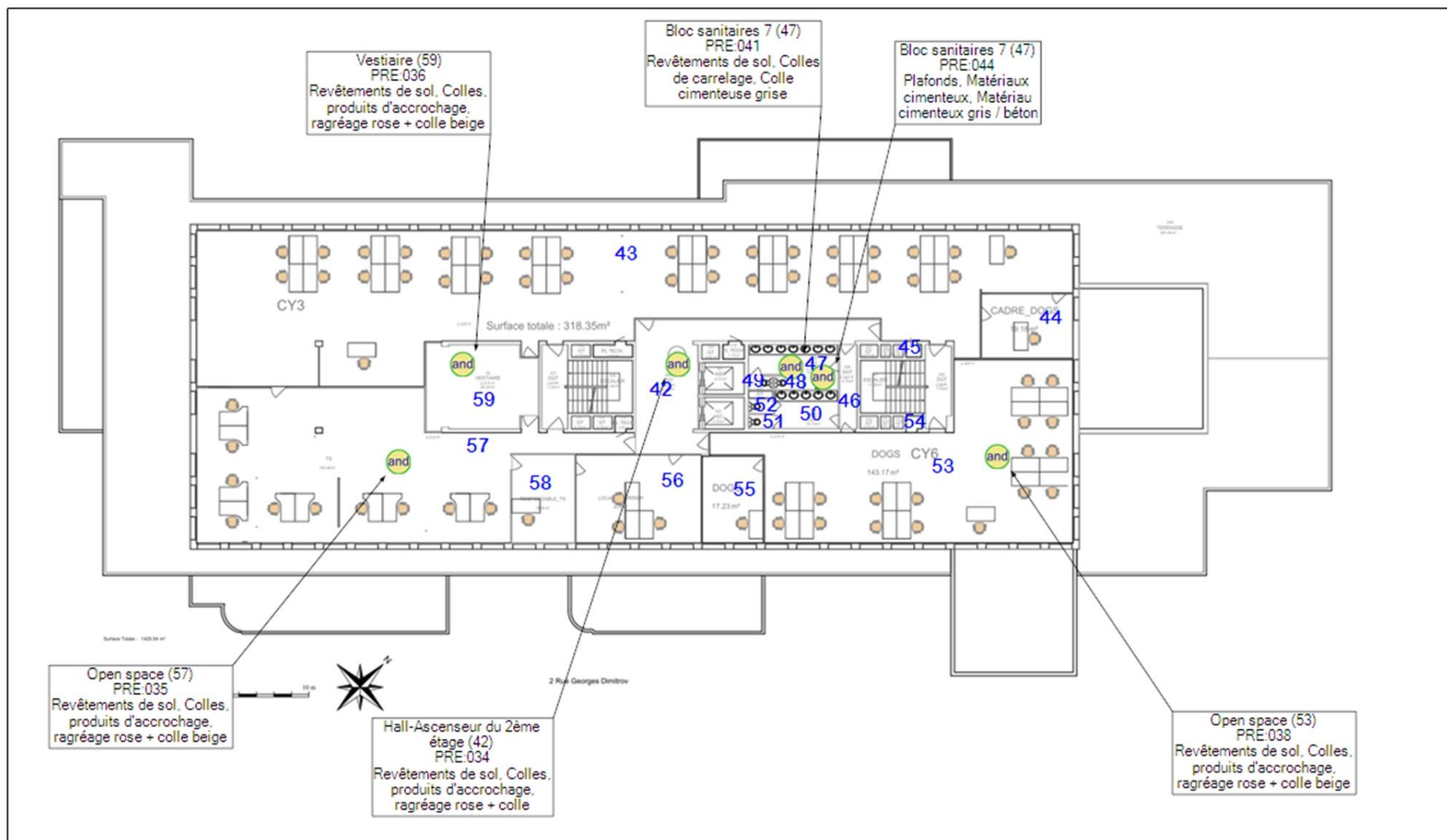
CAF du Val de Marne
CAF du Val de Marne - 2 rue Georges Dimitrov 94500 Champigny-sur-Marne
1er +



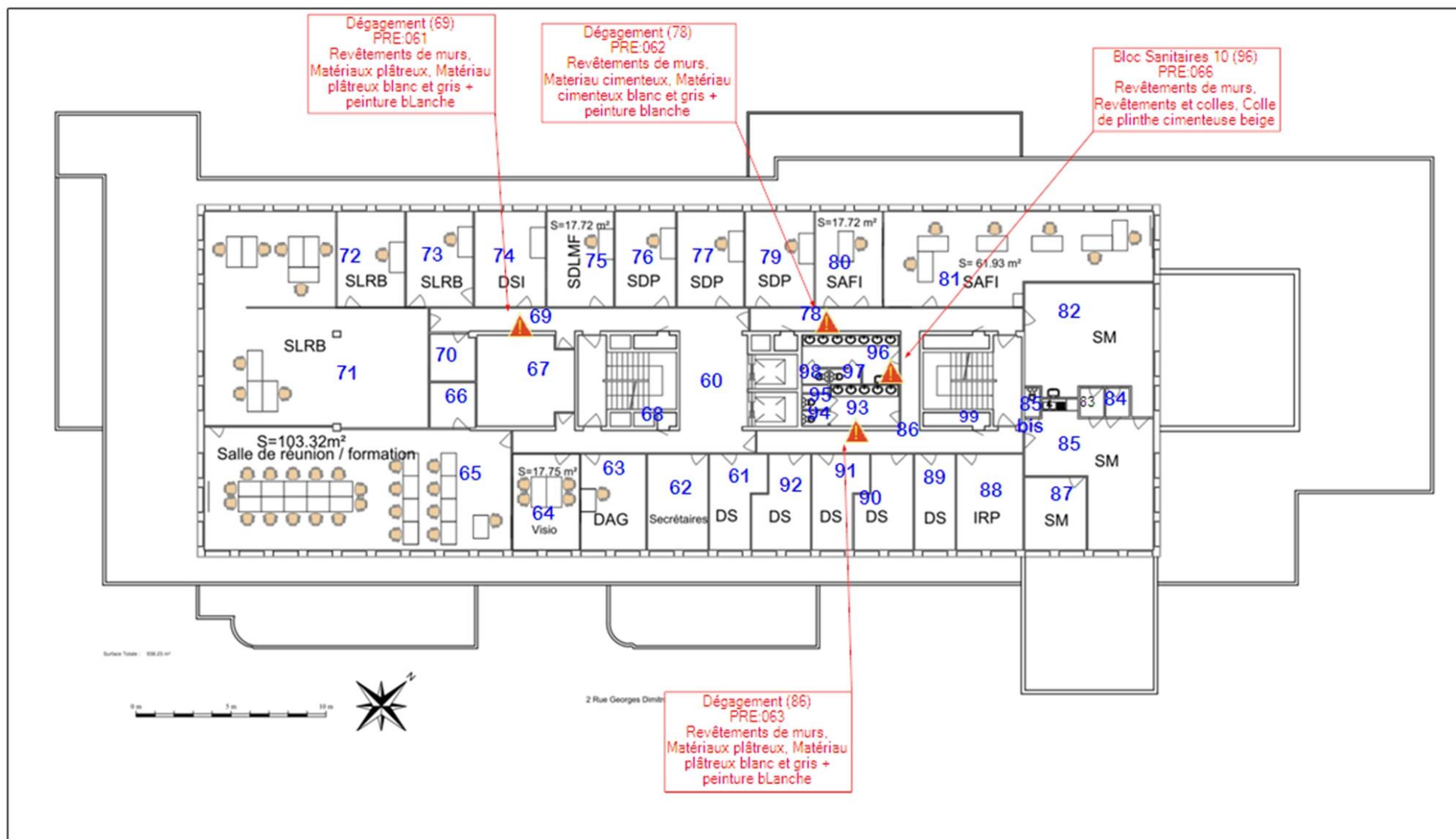
CAF du Val de Marne
CAF du Val de Marne - 2 rue Georges Dimitrov 94500 Champigny-sur-Marne
1er Etage



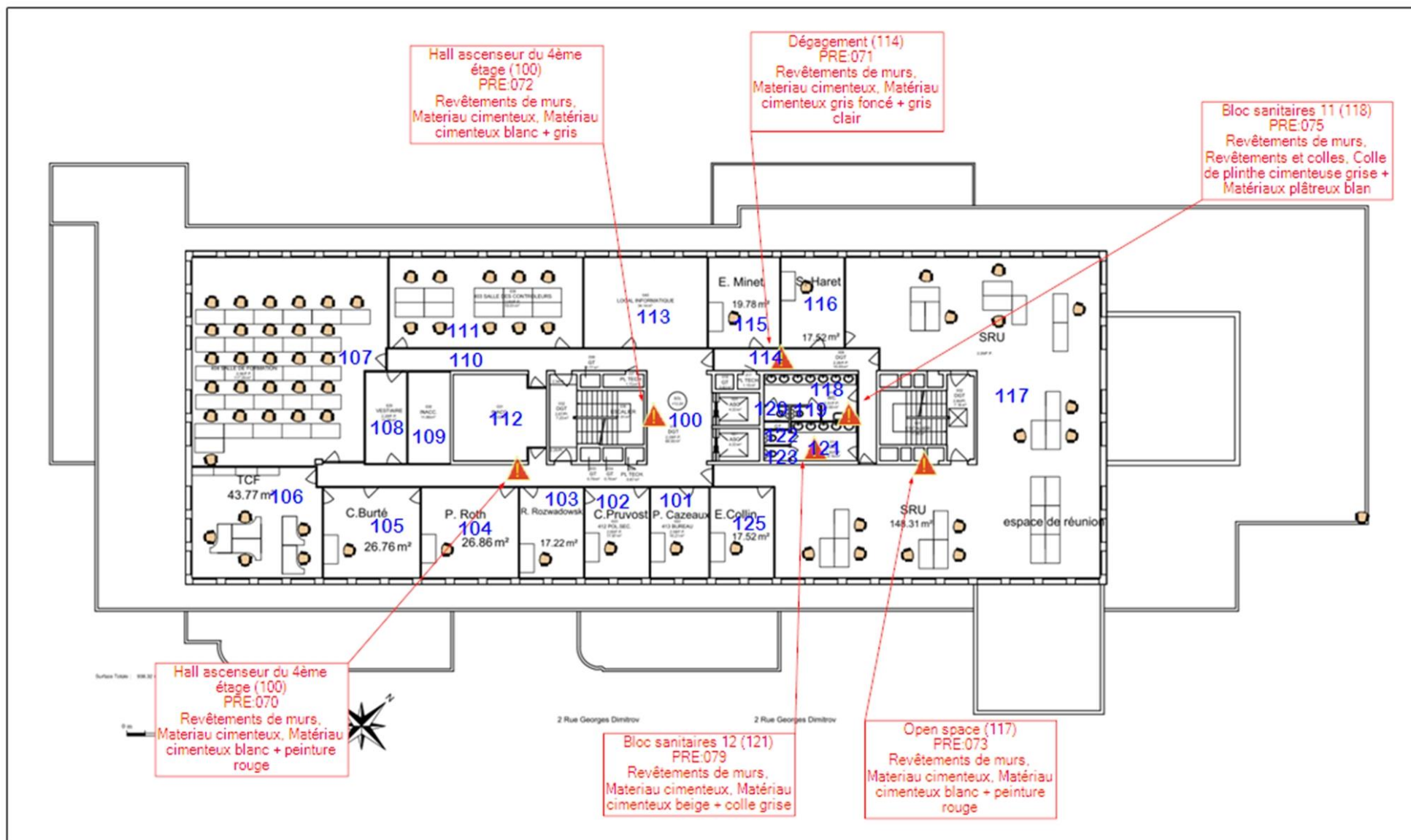
CAF du Val de Marne
CAF du Val de Marne - 2 rue Georges Dimitrov 94500 Champigny-sur-Marne
2ème +



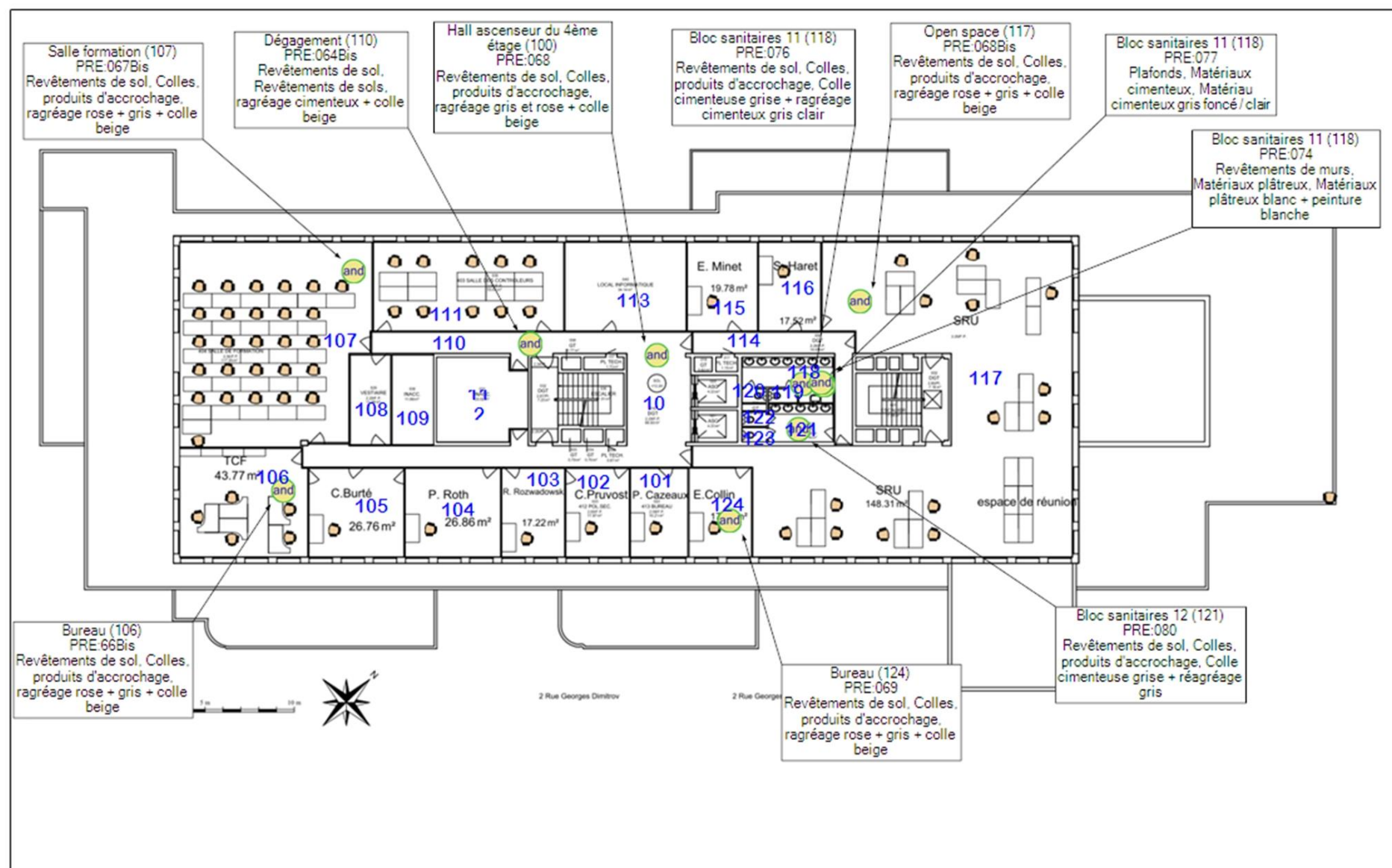
CAF du Val de Marne
CAF du Val de Marne - 2 rue Georges Dimitrov 94500 Champigny-sur-Marne
2ème étage



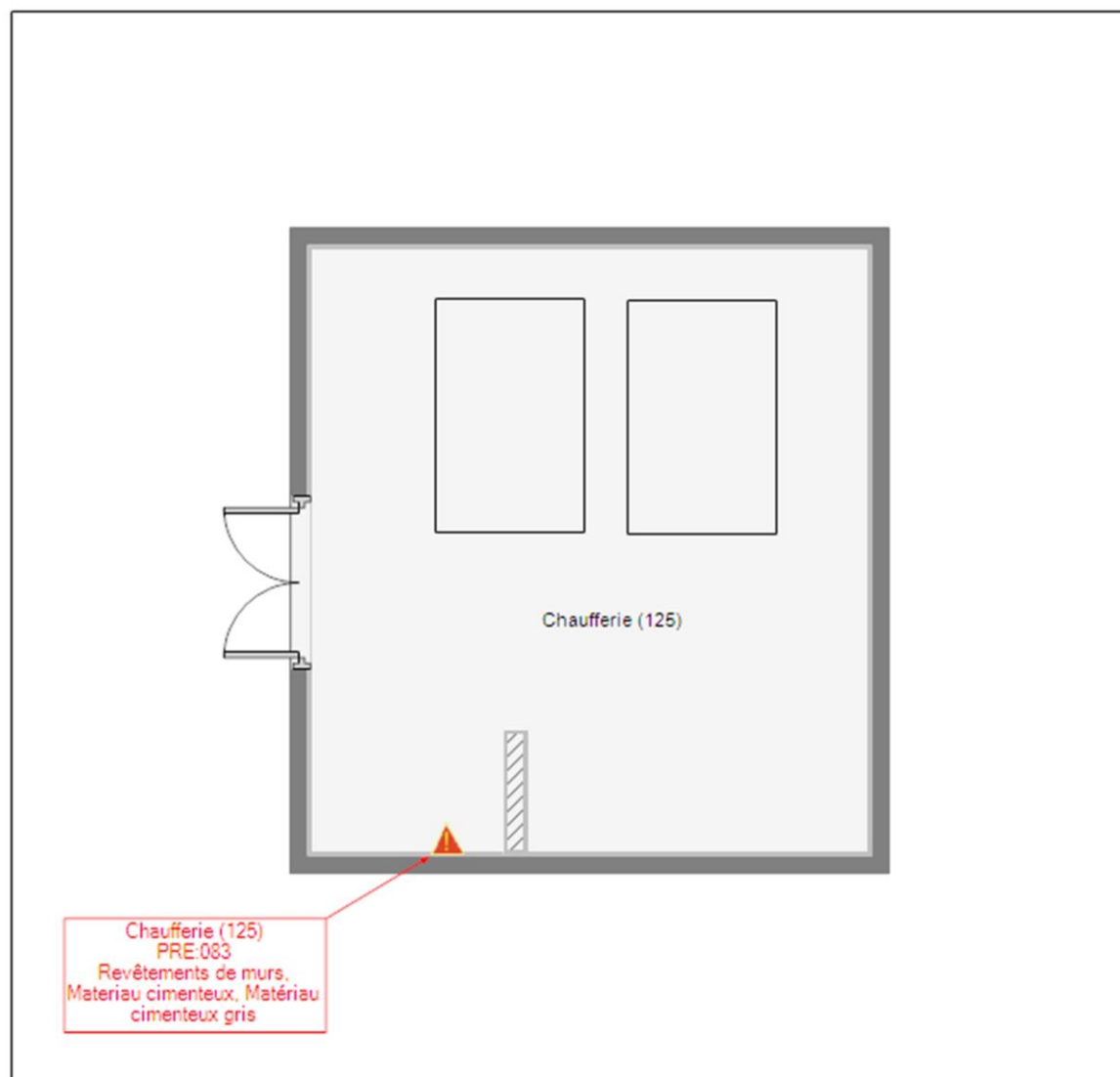
CAF du Val de Marne
CAF du Val de Marne - 2 rue Georges Dimitrov 94500 Champigny-sur-Marne
3ème +



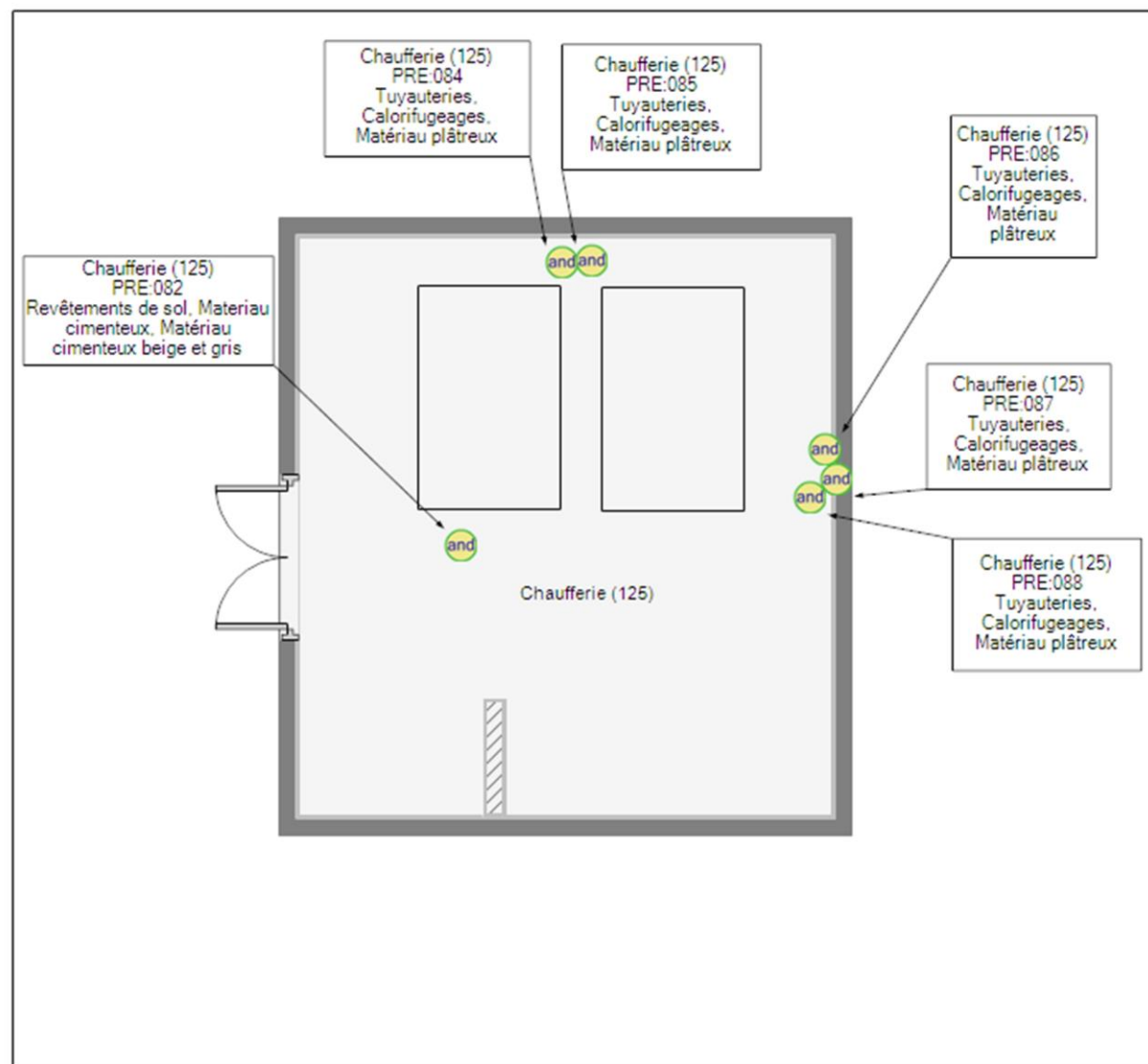
CAF du Val de Marne
CAF du Val de Marne - 2 rue Georges Dimitrov 94500 Champigny-sur-Marne
4ème +



CAF du Val de Marne
CAF du Val de Marne - 2 rue Georges Dimitrov 94500 Champigny-sur-Marne
4ème Etage



CAF du Val de Marne
CAF du Val de Marne - 2 rue Georges Dimitrov 94500 Champigny-sur-Marne
5ème +



CAF du Val de Marne
CAF du Val de Marne - 2 rue Georges Dimitrov 94500 Champigny-sur-Marne
5ème Etage

9. ANNEXES

ANNEXE REGLEMENTAIRE

Rappel du risque amiante

L'identification des matériaux et produits contenant de l'amiante est un préalable à l'évaluation et à la prévention des risques liés à la présence d'amiante dans un bâtiment. Elle doit être complétée par la définition et la mise en œuvre de mesures de précaution adaptées et proportionnées pour limiter le risque d'exposition des occupants et des personnes appelées à intervenir sur les matériaux ou produits contenant de l'amiante.

Ces mesures doivent être inscrites sous forme de consignes de sécurité dans le dossier technique « amiante » et dans sa fiche récapitulative que le propriétaire constitue et tient à jour. Ces consignes doivent également être portées à la connaissance de toute personne susceptible d'intervenir sur ou à proximité des matériaux et produits repérés.

Les consignes générales de sécurité définies ci-après constituent une base minimale. Le propriétaire (ou le gestionnaire) de l'immeuble concerné doit l'adapter pour tenir compte des particularités de chaque bâtiment et de ses conditions d'occupation.

Lorsque des travaux sont programmés, les consignes générales de sécurité ne se substituent en aucun cas aux obligations réglementaires existantes en matière de prévention des risques pour la santé et la sécurité des travailleurs.

Les consignes générales de sécurité données ci-après correspondent à des matériaux et des produits en bon état de conservation. Il convient donc de veiller au bon état des matériaux et produits contenant de l'amiante afin de prendre en compte, le cas échéant, les situations d'usure anormale ou de dégradation.

Ces situations peuvent faire l'objet d'une expertise par un opérateur qualifié, selon les critères fournis en annexe 1 du présent arrêté.

1 INFORMATIONS GENERALES

Respirer des fibres d'amiante est dangereux pour la santé. L'inhalation de ces fibres est une cause de pathologies graves (dont les cancers des poumons).

Les matériaux contenant de l'amiante peuvent libérer des fibres d'amiante en cas d'usure anormale ou lors d'interventions mettant en cause l'intégrité du matériau (par exemple perçage, ponçage, découpe, friction ...).

Ces situations peuvent alors conduire à des expositions importantes si des mesures de protection renforcées ne sont pas prises.

Il est recommandé aux particuliers d'éviter toute intervention directe sur des matériaux friables contenant de l'amiante (flocages, calorifugeages, cartons d'amiante, éléments en amiante tissé ou tressé, mousse isolante de calfeutrement ...) et d'avoir recours, dans de telles situations, à des professionnels (cf. point 2 ci-dessous).

2 INFORMATION DES PROFESSIONNELS

Professionnels : attention, les consignes générales de sécurité mentionnées ci-après sont avant tout destinées aux particuliers. Les mesures renforcées vous concernant sont fixées par la réglementation relative à la protection des travailleurs contre les risques liés à l'inhalation de poussières d'amiante. Des documents d'information et des conseils pratiques de prévention adaptés peuvent vous être fournis par les Directions Régionales du Travail, de l'Emploi et de la Formation Professionnelle (DRTEFP), et les services de prévention des Caisses Régionales d'Assurance Maladie (CRAM) et l'Organisme Professionnel de Prévention du Bâtiment et des Travaux Publics (OPPBTP).

3. CONSIGNES GENERALES DE SECURITE

A Consignes générales de sécurité visant à réduire l'exposition aux poussières d'amiante

Lors d'interventions sur (ou à proximité) des matériaux contenant de l'amiante, il convient d'éviter au maximum l'émission de poussières pour vous et votre voisinage.

L'émission de poussières doit être limitée, par exemple en cas de :

- manipulation et manutention de matériaux non friables contenant de l'amiante (comme le remplacement de joints ou encore la manutention d'éléments en amiante-ciment) ;
- travaux réalisés à proximité d'un matériau friable en bon état (flocage ou calorifugeage), comme par exemple le déplacement de quelques éléments de faux plafonds sans amiante sous une dalle floquée, d'interventions légères dans des boîtiers électriques, sur des gaines ou des circuits situés sous un flocage sans action directe sur celui-ci, de remplacement d'une vanne sur une canalisation calorifugée à l'amiante ;
- travaux directs sur un matériau compact (amiante-ciment, enduits, joints, dalles...), comme le perçage ou encore la découpe d'éléments en amiante-ciment ;
- déplacement local d'éléments d'un faux plafond rigide contenant du carton d'amiante avec des parements.

L'émission de poussières peut être limitée :

- par humidification locale des matériaux contenant de l'amiante (en tenant compte du risque électrique), afin d'abaisser le taux d'émission de poussière ;
- en utilisant de préférence des outils manuels ou des outils à vitesse lente.

Le port d'équipements de protection est recommandé

Ce rapport contient 45 pages indissociables et n'est utilisable qu'en original.

Des demi-masques filtrants (type FFP 3 conformes à la norme européenne EN 149) permettent de réduire l'inhalation de fibres d'amiante. Ces masques doivent être jetés après utilisation.

Le port d'une combinaison jetable permet d'éviter la propagation de fibres d'amiante en dehors de la zone de travail. Les combinaisons doivent être jetées à la fin de chaque utilisation.

De plus, il convient de disposer d'un sac à déchets à proximité immédiate de la zone de travail et d'une éponge ou d'un chiffon humide de nettoyage.

B consignes générales de sécurité relative à la gestion des déchets contenant de l'amiante.

Stockage des déchets sur le site.

Seuls les matériaux où l'amiante est fortement lié (tels que l'amiante-ciment ou les dalles de sol, par exemple) peuvent être stockés temporairement sur le chantier. Le site de stockage doit être aménagé de manière à éviter l'envol et la migration de fibres. Son accès doit être interdit aux personnes autres que le personnel de l'entreprise de travaux.

Les matériaux à fort risque de libération de fibres d'amiante (comme les flocages, calorifugeages et cartons d'amiante) doivent être placés en sacs étanches puis transférés dès leurs sorties de la zone de confinement vers les sites adéquats.

Elimination des déchets

Les matériaux où l'amiante est fortement lié (tels que l'amiante-ciment, les dalles de sol, clapets et volets coupe-feu) doivent être éliminés soit en installation de stockage pour déchets ménagers et assimilés, soit en décharge pour déchets inertes pourvues, dans les deux cas, d'alvéoles spécifiques pour les déchets contenant de l'amiante lié. Ces déchets sont conditionnés en sacs étanches, types grands récipients pour vrac (GRV) ou sur palettes filmées.

Les matériaux à fort risque de libération de fibres d'amiante (comme les flocages, calorifugeages, et cartons d'amiante) et les matériaux dégradés doivent être éliminés dans une installation de stockage pour déchets dangereux ou être vitrifiés. Ces déchets sont conditionnés en doubles bacs étanches scellés.

Dans les deux cas, le propriétaire ou son mandataire remplit le cadre qui lui est destiné sur le bordereau de suivi des déchets d'amiante (BSDA, CERFA N° 11861*01). Il reçoit l'original du bordereau rempli par les autres intervenants (entreprise de travaux, transporteur, exploitant de l'installation de stockage ou du site de vitrification).

Elimination des déchets connexes

Les déchets autres que les déchets de matériaux, tels que les équipements de protection, les déchets de matériels (filtres, par exemple) et les déchets issus du nettoyage sont éliminés suivant la même procédure que celle décrite pour les matériaux à fort risque de libération de fibres d'amiante.

ANNEXE : RESULTATS DES ANALYSES EN LABORATOIRE



Laboratoire d'Expertise des Polluants du Bâtiment et de l'Industrie
214, allée des Erables - BP 49058 Villepinte
95913 Roissy Charles de Gaulle Cedex
Tél : 01.48.60.21.99 – Courriel : contact@lepbi.com
SIREN 531 651 719 – APE 7120B



Accréditation N° 1-2350
Portée disponible sur www.cofrac.fr

Rapport d'essai N° **R21-00188**

AS DIAGNOSTICS
20 Avenue Maurice Thorez
94200 IVRY-SUR-SEINE

DETECTION ET IDENTIFICATION DES FIBRES D'AMIANTE DANS LES ECHANTILLONS MASSIFS Matériaux et produits du bâtiment

Référence dossier du client	21-GA-1850-CAF CHAMPIGNY – 2 Rue Georges Dimitrov 94500 CHAMPIGNY
Date de réception des échantillons	08/01/2021
Date d'analyse des échantillons	13/01/2021


Référence échantillons (données client)			Données et résultats du laboratoire (*) [R21-00188 – V00]						
Donnée 1	Donnée 2	Donnée 3	Réf LEPBI	Descriptif couche LEPBI	Réserves	Tr (M)	Technique /Nb prépa	Résultat	Méthode
P03	COLLE+MOQUETTE+ REGREAGE	3) SOL	01	Ragréage dur massif gris	(3)	(6)	META/1	Fibre d'amiante non détectée	Sans objet
				Colle souple massif beige	(3)	(8)	META/1	Fibre d'amiante non détectée	Sans objet
P04	PEINTURE+ENDUIT	3) MUR B	02	Matériau plâtreux blanc + peinture effritable beige	(2) (3)	(6)	META/1	Fibre d'amiante non détectée	Sans objet
P05	ENDUIT+PEINTURE	3) MUR B	03	Matériau plâtreux blanc + peinture effritable beige	(2) (3)	(6)	META/1	Fibre d'amiante non détectée	Sans objet
P06	ENDUIT+PEINTURE	3) MUR D	04	Matériau plâtreux blanc + peinture effritable beige	(2) (3)	(6)	META/1	Fibre d'amiante non détectée	Sans objet
P07	ENDUIT +PEINTURE	3) MUR D	05	Matériau plâtreux blanc + peinture effritable beige	(2) (3)	(6)	META/1	Fibre d'amiante non détectée	Sans objet
P08	CARRELAGE+COLLE	4) SOL SANITAIRE	06	Colle cimenteuse grise	(3)	(6)	META/1	Fibre d'amiante non détectée	Sans objet
P09	MUR ENUIT + PEINTURE	4) MUR C	07	Matériau plâtreux blanc + peinture effritable rose	(2) (3)	(6)	META/2	Fibre d'amiante non détectée	Sans objet
P10	CARRELAGE+ENDUIT+ COLLE+PEINTURE	PLINTHE 4) MUR B	08	Matériau cimenteux gris + peinture effritable rose	(2) (3)	(6)	META/1	Fibre d'amiante Chrysotile	Identification
P11	CIMENT	4) PLAFOND	09	Matériau cimenteux gris	(3)	(6)	META/1	Fibre d'amiante non détectée	Sans objet
P12	COLLE + REGREAGE	5) SOL	10	Ragréage dur massif gris	(3)	(6)	META/1	Fibre d'amiante non détectée	Sans objet
				Colle souple massif beige	(3)	(8)	META/1	Fibre d'amiante non détectée	Sans objet
P13	COLLE + REGREAGE	7) SOL	11	Ragréage dur massif gris et rose	(3)	(6)	META/1	Fibre d'amiante non détectée	Sans objet
P14	COLLE + REGREAGE	8) SOL	12	Ragréage dur massif gris et rose	(3)	(6)	META/1	Fibre d'amiante non détectée	Sans objet
				Colle souple massif beige	(3)	(8)	META/1	Fibre d'amiante non détectée	Sans objet
				Colle bitumineuse noire	(3)	(8)	META/2	Fibre d'amiante non détectée	Sans objet
P15	COLLE + REGREAGE	6) SOL	13	Ragréage dur massif gris	(3)	(6)	META/1	Fibre d'amiante non détectée	Sans objet
				Colle souple massif beige	(3)	(8)	META/1	Fibre d'amiante non détectée	Sans objet
P16	COLLE + DALLES THERMO+REGREAGE	9) SOL	14	Dalle souple massif beige	(3)	(7)	META/1	Fibre d'amiante non détectée	Sans objet
				Ragréage dur massif gris et rose	(3)	(6)	META/1	Fibre d'amiante non détectée	Sans objet
				Colle souple massif beige	(3)	(8)	META/1	Fibre d'amiante non détectée	Sans objet
P17	COLLE + REGREAGE	10) SOL	15	Ragréage dur massif gris et rose	(3)	(6)	META/1	Fibre d'amiante non détectée	Sans objet
				Colle souple massif beige	(3)	(8)	META/1	Fibre d'amiante non détectée	Sans objet
P18	COLLE + CARRELAGE + REGREAGE	11) SOL SANITAIRE	16	Colle cimenteuse grise + ragréage dur massif gris	(2) (3)	(6)	META/1	Fibre d'amiante non détectée	Sans objet
P19	ENDUIT + PEINTURE	11) MUR E	17	Matériau cimenteux gris + peinture effritable rose	(3)	(6)	META/1	Fibre d'amiante Chrysotile	Identification

Le rapport ne concerne que les objets soumis à l'essai. Sa reproduction n'est autorisée que sous sa forme intégrale. Les essais rapportés dans ce document et identifiés par le symbole (*) sont couverts par l'accréditation du (des) laboratoire(s) les ayant réalisés. Les prélèvements réalisés par le client sont sous sa tutelle, les données client (référence dossier et référence échantillon) sont sous sa responsabilité et ne peuvent engager la responsabilité du laboratoire.

Référence échantillons (données client)			Données et résultats du laboratoire (*) [R21-00188– V00]						
Donnée 1	Donnée 2	Donnée 3	Réf LEPBI	Descriptif couche LEPBI	Réserves	Tr (#)	Technique /Nb prépa	Résultat	Méthode
P20	COLLE + ENDUIT + PEINTURE	11) PLINTHE MUR D	18	Colle cimenteuse grise + matériau cimenteux gris	(2) (3)	(6)	META/1	Fibre d'amiante non détectée	Sans objet
P21	PLAFOND BETON	11) PLAFOND	19	Matériau cimenteux gris	(3)	(6)	META/1	Fibre d'amiante non détectée	Sans objet
P22	COLLE + CARRELAGE	12) SOL SANITAIRE	20	Colle cimenteuse grise	(3)	(6)	META/1	Fibre d'amiante non détectée	Sans objet
P23	ENDUIT + PEINTURE	12) MUR A	21	Matériau plâtreux blanc + peinture effritable orange	(2) (3)	(6)	META/1	Fibre d'amiante non détectée	Sans objet
P24	COLLE + ENDUIT + PEINTURE	12) PLINTHE MUR D	22	Colle cimenteuse grise	(3)	(6)	META/1	Fibre d'amiante non détectée	Sans objet
				Matériau plâtreux blanc + peinture effritable orange	(2) (3)	(6)	META/1	Fibre d'amiante non détectée	Sans objet
P25	CIMENT + BETON	12) PLAFOND	23	Matériau cimenteux gris	(3)	(6)	META/1	Fibre d'amiante non détectée	Sans objet
P26	CARRELAGE + COLLE + JOINT	13) SOL	24	Colle cimenteuse grise + matériau cimenteux gris	(2) (3)	(6)	META/1	Fibre d'amiante non détectée	Sans objet
P27	ENDUIT + PEINTURE	13) MUR C	25	Matériau cimenteux gris + peinture effritable rose	(2) (3)	(6)	META/1	Fibre d'amiante non détectée	Sans objet
P28	COLLE + ENDUIT + PEINTURE + JOINT	13) PLINTHE - POUTRE	26	Matériau cimenteux blanc + peinture effritable rose	(2) (3)	(6)	META/1	Fibre d'amiante non détectée	Sans objet
P29	BETON+CIMENT	13) PLAFOND	27	Matériau cimenteux gris	(3)	(6)	META/1	Fibre d'amiante non détectée	Sans objet
P30	CARRELAGE + COLLE + JOINT	SOL	28	Colle cimenteuse grise	(3)	(6)	META/1	Fibre d'amiante non détectée	Sans objet
P31	ENDUIT + PEINTURE	4) MUR A (A)	29	Matériau plâtreux blanc + peinture effritable orange	(2) (3)	(6)	META/1	Fibre d'amiante non détectée	Sans objet
P32	COLLE + ENDUIT + PEINTURE + JOINT	14) PLINTHE – POUTRE MUR D	30	Matériau cimenteux blanc + peinture effritable orange	(2) (3)	(6)	META/1	Fibre d'amiante non détectée	Sans objet
P33	BETON + CIMENT	14) PLAFOND	31	Matériau cimenteux gris	(3)	(6)	META/1	Fibre d'amiante non détectée	Sans objet
P34	REGREAGE + COLLE	11) SOL	32	Ragréage dur massif rose	(3)	(6)	META/1	Fibre d'amiante non détectée	Sans objet
				Colle souple massif beige	(3)	(8)	META/1	Fibre d'amiante non détectée	Sans objet
P35	REGREAGE + COLLE	12) SOL	33	Ragréage dur massif rose	(3)	(6)	META/1	Fibre d'amiante non détectée	Sans objet
				Colle souple massif beige	(3)	(8)	META/1	Fibre d'amiante non détectée	Sans objet
P36	REGREAGE + COLLE	13) SOL	34	Ragréage dur massif gris et rose	(3)	(6)	META/1	Fibre d'amiante non détectée	Sans objet
				Colle souple massif beige	(3)	(8)	META/1	Fibre d'amiante non détectée	Sans objet
P37	REGREAGE + COLLE	13) SOL	35	Ragréage dur massif gris et rose	(3)	(6)	META/1	Fibre d'amiante non détectée	Sans objet
				Colle souple massif beige	(3)	(8)	META/1	Fibre d'amiante non détectée	Sans objet
P38	REGREAGE + COLLE	14) SOL	36	Colle souple massif beige	(3)	(8)	META/1	Fibre d'amiante non détectée	Sans objet
				Ragréage dur massif gris et rose	(3)	(6)	META/1	Fibre d'amiante non détectée	Sans objet
P47	REGREAGE + COLLE	18) SOL	37	Ragréage dur massif rose	(3)	(6)	META/1	Fibre d'amiante non détectée	Sans objet
				Colle souple massif beige	(3)	(8)	META/1	Fibre d'amiante non détectée	Sans objet
P48	REGREAGE + COLLE	17) SOL	38	Ragréage dur massif rose	(3)	(6)	META/1	Fibre d'amiante non détectée	Sans objet
				Colle souple massif beige	(3)	(8)	META/1	Fibre d'amiante non détectée	Sans objet
P49	REGREAGE + COLLE	19) SOL	39	Ragréage dur massif gris et rose	(3)	(6)	META/1	Fibre d'amiante non détectée	Sans objet
				Colle souple massif beige	(3)	(8)	META/1	Fibre d'amiante non détectée	Sans objet

Le rapport ne concerne que les objets soumis à l'essai. Sa reproduction n'est autorisée que sous sa forme intégrale. Les essais rapportés dans ce document et identifiés par le symbole (*) sont couverts par l'accréditation du (des) laboratoire(s) les ayant réalisés. Les prélèvements réalisés par le client sont sous sa tutelle, les données client (référence dossier et référence échantillon) sont sous sa responsabilité et ne peuvent engager la responsabilité du laboratoire.

Référence échantillons (données client)			Données et résultats du laboratoire (*) [R21-00188- V00]						
Donnée 1	Donnée 2	Donnée 3	Réf LEPBI	Descriptif couche LEPBI	Réserves	Tr (#)	Technique /Nb prépa	Résultat	Méthode
P50	DALLES THERMOS +COLLES+REGREAGE	20) SOL	40	Dalle souple massif beige	(3)	(7)	META/1	Fibre d'amiante non détectée	Sans objet
				Ragréage dur massif gris	(3)	(6)	META/1	Fibre d'amiante non détectée	Sans objet
				Colle souple massif beige	(3)	(8)	META/1	Fibre d'amiante non détectée	Sans objet
P51	REGREAGE + COLLE	21)SOL	41	Ragréage dur massif gris et rose	(3)	(6)	META/1	Fibre d'amiante non détectée	Sans objet
				Colle souple massif beige	(3)	(8)	META/1	Fibre d'amiante non détectée	Sans objet
P53	DALLES DE SOL BEIGE + COLLE + REGREAGE	25) SOL	42	Dalle souple massif beige	(3)	(7)	META/1	Fibre d'amiante non détectée	Sans objet
				Ragréage dur massif gris	(3)	(6)	META/1	Fibre d'amiante non détectée	Sans objet
				Colle souple massif beige	(3)	(8)	META/1	Fibre d'amiante non détectée	Sans objet
P54	DALLES DE SOL BEIGES + COLLE + REGREAGE	26) SOL	43	Dalle souple massif beige	(3)	(7)	META/1	Fibre d'amiante non détectée	Sans objet
				Ragréage dur massif gris	(3)	(6)	META/1	Fibre d'amiante non détectée	Sans objet
				Colle souple massif beige	(3)	(8)	META/1	Fibre d'amiante non détectée	Sans objet

Version	Date et lieu	Signataire	Nature des modifications
00 Création du rapport	Villepinte le, 13/01/2021	 M. Mohammed BEY Responsable de Laboratoire	-

Réserves

- (1) : Descriptif client non conforme au contenu du sachet
(2) : Couches techniquement indissociables, préparées avec quantités équivalentes
(3) : Quantité suffisante
(4) : La totalité de l'échantillon a été utilisée, une contre analyse est impossible
(5) : Quantité insuffisante pour rendre un résultat

(#) Tr : Traitement

- (6) : Broyage à l'humide
(7) : Broyage à l'acétone
(8) : Dissolution au Chloroforme

Document de référence

LAB GTA 44

Technique MOLP : Analyse qualitative d'amiante par Microscopie Optique à Lumière Polarisée (MOLP) réalisée selon la norme HSG 248 (Appendice 2), cette technique ne permet de détecter que des fibres optiquement observables de diamètre supérieur ou égal à 0.2µm.
La limite de détection garantie par le laboratoire est 0,1% en masse pour tout résultat conclu par MOLP et uniquement pour les fibres optiquement observables.
Dans le cas d'une analyse négative « Amiante non détecté » par cette méthode, la couche peut renfermer une teneur inférieure à la limite de 0.1% de fibres d'amiante.

Technique META : Préparation réalisée selon la méthode interne du laboratoire MOT 004, analyse qualitative d'amiante par Microscopie Electronique à Transmission Analytique (META) réalisée selon les parties pertinentes de la norme NFX 43-050.
La limite de détection garantie par le laboratoire est 0,1% en masse pour les couches analysées individuellement et/ou pour les couches indissociables préparées avec quantités équivalentes.
Dans le cas d'une analyse négative « Amiante non détecté » par cette méthode, la couche peut renfermer une teneur inférieure à la limite de détection garantie de fibre d'amiante.

Le rapport ne concerne que les objets soumis à l'essai. Sa reproduction n'est autorisée que sous sa forme intégrale. Les essais rapportés dans ce document et identifiés par le symbole (*) sont couverts par l'accréditation du (des) laboratoire(s) les ayant réalisés. Les prélèvements réalisés par le client sont sous sa tutelle, les données client (référence dossier et référence échantillon) sont sous sa responsabilité et ne peuvent engager la responsabilité du laboratoire.

Rapport d'essai N° **R21-00955**

AS DIAGNOSTICS
20 Avenue Maurice Thorez
94200 IVRY-SUR-SEINE

DETECTION ET IDENTIFICATION DES FIBRES D'AMIANTE DANS LES ECHANTILLONS MASSIFS
Matériaux et produits du bâtiment


Référence dossier du client	21-GA-1850-CAF CHAMPIGNY - 2 Rue Georges Dimitrov 94500 CHAMPIGNY SUR MARNE
Date de réception des échantillons	22/01/2021
Date d'analyse des échantillons	27/01/2021

Référence échantillons (données client)			Données et résultats du laboratoire (*) [R21-00955- V00]						
Donnée 1	Donnée 2	Donnée 3	Réf LEPBI	Descriptif couche LEPBI	Réserves	Tr (¶)	Technique /Nb prépa	Résultat	Méthode
P33 TER	CIMENT	(34) PLAFOND SANITAIRES F 1 ER ETAGE	01	Matériau cimenteux gris	(3)	(6)	META/1	Fibre d'amiante non détectée	Sans objet
P33 BIS	BETON	(34) PLAFOND SANITAIRES FEMMES 1er etage	02	Matériau cimenteux gris	(3)	(6)	META/1	Fibre d'amiante non détectée	Sans objet
P64	DEGAGEMENT / ASCENSEUR 4 EME ETAGE	(110) SOL REGREAGE + COLLE	03	Ragréage cimenteux rose + ragréage cimenteux gris	(2) (3)	(6)	META/1	Fibre d'amiante non détectée	Sans objet
				Colle souple massif beige	(3)	(8)	META/1	Fibre d'amiante non détectée	Sans objet
P66B	REGREAGE + COLLE	(106) SOL	05	Ragréage cimenteux rose + ragréage cimenteux gris	(2) (3)	(6)	META/1	Fibre d'amiante non détectée	Sans objet
				Colle souple massif beige	(3)	(8)	META/1	Fibre d'amiante non détectée	Sans objet
P67B	REGREAGE + COLLE	(107) SOL 4Eme ETAGE	06	Ragréage cimenteux rose + ragréage cimenteux gris	(2) (3)	(6)	META/1	Fibre d'amiante non détectée	Sans objet
				Colle souple massif beige	(3)	(8)	META/1	Fibre d'amiante non détectée	Sans objet
P68B	REGREAGE + COLLE	(117) SOL SRU	07	Ragréage cimenteux gris	(3)	(6)	META/1	Fibre d'amiante non détectée	Sans objet
				Colle souple massif beige	(3)	(8)	META/1	Fibre d'amiante non détectée	Sans objet
P69	REGREAGE + COLLE	(125) SOL (E. COLIN)	08	Ragréage cimenteux gris	(3)	(6)	META/1	Fibre d'amiante non détectée	Sans objet
				Colle souple massif beige	(3)	(8)	META/1	Fibre d'amiante non détectée	Sans objet
P70	ENDUIT + PEINTURE	(100) MUR 4 EME ETAGE	09	Matériau cimenteux blanc + peinture effritable rouge	(2) (3)	(6)	META/1	Fibre d'amiante Chrysotile	Identification
P71	ENDUIT + PEINTURE	(114) DEGAGEMENT MUR	10	Matériau cimenteux gris foncé + Matériau cimenteux gris clair	(2) (3)	(6)	META/1	Fibre d'amiante Chrysotile	Identification
P72	ENDUIT + PEINTURE	(100) MUR DEGAGEMENT ASCENSEUR 4 EME ETAGE	11	Matériau cimenteux gris + Matériau cimenteux blanc	(2) (3)	(6)	META/1	Fibre d'amiante Chrysotile	Identification
P73	ENDUIT + PEINTURE	(117) MUR ESCALIER	12	Matériau cimenteux gris + peinture effritable rouge	(2) (3)	(6)	META/1	Fibre d'amiante Chrysotile	Identification
P74	ENDUIT + PEINTURE	(118) TOILETTES HOMME - MUR A	13	Matériau plâtreux blanc + peinture effritable blanche	(2) (3)	(6)	META/1	Fibre d'amiante non détectée	Sans objet
P75	PLINTHE COLLE + ENDUIT	(118) TOILETTES HOMMES MUR B	14	Colle cimenteuse grise + Matériau plâtreux blanc	(2) (3)	(6)	META/1	Fibre d'amiante Chrysotile	Identification
P76	COLLE + REGREAGE	(118) SOL CARRELAGE	15	Colle cimenteuse grise + ragréage cimenteux gris	(2) (3)	(6)	META/1	Fibre d'amiante non détectée	Sans objet
P77	BETON + CIMENT (2 matériaux)	(118) PLAFOND	16	Matériau cimenteux gris foncé + Matériau cimenteux gris clair	(2) (3)	(6)	META/1	Fibre d'amiante non détectée	Sans objet

Le rapport ne concerne que les objets soumis à l'essai. Sa reproduction n'est autorisée que sous sa forme intégrale. Les essais rapportés dans ce document et identifiés par le symbole ^(*) sont couverts par l'accréditation du (des) laboratoire(s) les ayant réalisés. Les prélèvements réalisés par le client sont sous sa tutelle, les données client (référence dossier et référence échantillon) sont sous sa responsabilité et ne peuvent engager la responsabilité du laboratoire.

F(DTR 001)/R03 - V06

Référence échantillons (données client)			Données et résultats du laboratoire (*) [R21-00955– V00]						
Donnée 1	Donnée 2	Donnée 3	Réf LEPBI	Descriptif couche LEPBI	Réserves	Tr (¶)	Technique /Nb prépa	Résultat	Méthode
P78	ENDUIT + PEINTURE	(121) SANITAIRE F. MUR E	17	Matériau cimenteux blanc et gris	(3)	(6)	META/1	Fibre d'amiante Chrysotile	Identification
P79	COLLE + ENDUIT + PEINTURE	(121) SANITAIRES F. MUR F	18	Matériau cimenteux beige + colle cimenteuse grise	(2) (3)	(6)	META/1	Fibre d'amiante Chrysotile	Identification
P80	COLLE + REGREAGE	(121) SANITAIRES F. SOL	19	Colle cimenteuse grise	(3)	(6)	META/1	Fibre d'amiante non détectée	Sans objet
				Ragréage cimenteux gris	(3)	(6)	META/1	Fibre d'amiante non détectée	Sans objet
P89	ENDUIT + CIMENT	QUAI DE LIVRAISON EXTERIEUR MUR FACADE	20	Matériau cimenteux gris	(3)	(6)	META/1	Fibre d'amiante Chrysotile	Identification
P90	REVETEMENT BITUMINEUX	EXT. QUAI DE LIVRAISON	21	Matériau bitumineux noir	(3)	(8)	META/1	Fibre d'amiante non détectée	Sans objet
P91	ENDUIT + CIMENT	EXT. QUAI DE LIVRAISON	22	Matériau cimenteux gris	(3)	(6)	META/1	Fibre d'amiante non détectée	Sans objet
				Matériau bitumineux noir	(3)	(8)	META/1	Fibre d'amiante non détectée	Sans objet

Version	Date et lieu	Signataire	Nature des modifications
00 Création du rapport	Villepinte le, 27/01/2021	 M. Tayeb MIMOUNI Responsable d'Agence	-

Réserves

- (1) : Descriptif client non conforme au contenu du sachet
(2) : Couches techniquement indissociables, préparées avec quantités équivalentes
(3) : Quantité suffisante
(4) : La totalité de l'échantillon a été utilisée, une contre analyse est impossible
(5) : Quantité insuffisante pour rendre un résultat

(¶)Tr : Traitement

- (6) : Broyage à l'humide
(7) : Broyage à l'acétone
(8) : Dissolution au Chloroforme

Document de référence

LAB GTA 44

Technique MOLP : Analyse qualitative d'amiante par Microscopie Optique à Lumière Polarisée (MOLP) réalisée selon la norme HSG 248 (Appendice 2), cette technique ne permet de détecter que des fibres optiquement observables de diamètre supérieur ou égal à 0.2µm.

La limite de détection garantie par le laboratoire est 0,1% en masse pour tout résultat conclu par MOLP et uniquement pour les fibres optiquement observables.

Dans le cas d'une analyse négative « Amiante non détecté » par cette méthode, la couche peut renfermer une teneur inférieure à la limite de 0.1% de fibres d'amiante.

Technique META : Préparation réalisée selon la méthode interne du laboratoire MOT 004, analyse qualitative d'amiante par Microscopie Electronique à Transmission Analytique (META) réalisée selon les parties pertinentes de la norme NFX 43-050.

La limite de détection garantie par le laboratoire est 0,1% en masse pour les couches analysées individuellement et/ou pour les couches indissociables préparées avec quantités équivalentes.

Dans le cas d'une analyse négative « Amiante non détecté » par cette méthode, la couche peut renfermer une teneur inférieure à la limite de détection garantie de fibre d'amiante.

Le rapport ne concerne que les objets soumis à l'essai. Sa reproduction n'est autorisée que sous sa forme intégrale. Les essais rapportés dans ce document et identifiés par le symbole (*) sont couverts par l'accréditation du (des) laboratoire(s) les ayant réalisés. Les prélèvements réalisés par le client sont sous sa tutelle, les données client (référence dossier et référence échantillon) sont sous sa responsabilité et ne peuvent engager la responsabilité du laboratoire.

Rapport d'essai N° R21-00598

AS DIAGNOSTICS
20 Avenue Maurice Thorez
94200 IVRY-SUR-SEINE


DETECTION ET IDENTIFICATION DES FIBRES D'AMIANTE DANS LES ECHANTILLONS MASSIFS
Matériaux et produits du bâtiment

Référence dossier du client	21-GA-1850-CAF CHAMPIGNY - 2 Rue Georges Dimitrov 94500 CHAMPIGNY
Date de réception des échantillons	15/01/2021
Date d'analyse des échantillons	20/01/2021

Référence échantillons (données client)			Données et résultats du laboratoire (*) [R21-00598– V00]						
Donnée 1	Donnée 2	Donnée 3	Réf LEPBI	Descriptif couche LEPBI	Réserves	Tr (g)	Technique /Nb prépa	Résultat	Méthode
P01	Enduit + P PEINT	MUR E 1) RDC	01	Matériau plâtreux blanc	(3)	(6)	META/1	Fibre d'amiante non détectée	Sans objet
P02	Enduit + P PEINT	RDC MUR E	02	Matériau plâtreux blanc	(3)	(6)	META/1	Fibre d'amiante non détectée	Sans objet
P40	BETON+ CIMENT	50) 2E ETAGE SANITAIRES H. PLAFOND	03	Sachet vide	-	-	-	-	-
P41	COLLE CARRELAGE + REGREAGE	47) 2E ETAGE SANITAIRES FEMMES SOL	04	Colle cimenteuse grise	(3)	(6)	META/1	Fibre d'amiante non détectée	Sans objet
P42	COLLE+ ENDUIT	47) SANITAIRES FEMMES PLINTE MUR A 2E ETAGE	05	Colle cimenteuse blanche	(3)	(6)	META/1	Fibre d'amiante Chrysotile	Identification
				Ragréage cimenteux gris	(3)	(6)	META/1	Fibre d'amiante non détectée	Sans objet
P43	ENDUIT + PEINTURE	47) SANITAIRES FEMMES MUR E 2EME ETAGE	06	Matériau plâtreux blanc + peinture effritable blanche	(2) (3)	(6)	META/1	Fibre d'amiante Chrysotile	Identification
P44	BETON+CIMENT	47) SANITAIRE FEMMES 2EME ETAGE PLAFOND	07	Matériau cimenteux gris clair + matériau cimenteux gris foncé	(2) (3)	(6)	META/1	Fibre d'amiante non détectée	Sans objet
P52	COLLE + REGREAGE	85) SOL	08	Ragréage cimenteux gris et rose	(3)	(6)	META/1	Fibre d'amiante non détectée	Sans objet
				Colle souple massif beige	(3)	(8)	META/1	Fibre d'amiante non détectée	Sans objet
P55	ENDUIT + PLATRE	87) INFIRMERIE MUR A	09	Matériau plâtreux blanc	(3)	(6)	META/1	Fibre d'amiante non détectée	Sans objet
P56	ENDUIT + PLATRE	87) INFIRMERIE MUR B	10	Matériau plâtreux blanc	(3)	(6)	META/1	Fibre d'amiante non détectée	Sans objet
P57	ENDUIT + PEINTURE	87) INFIRMERIE MUR C	11	Matériau plâtreux blanc + peinture effritable blanche	(2) (3)	(6)	META/1	Fibre d'amiante non détectée	Sans objet
P58	ENDUIT + PEINTURE	87) INFIRMERIE MUR D	12	Matériau plâtreux blanc + peinture effritable blanche	(2) (3)	(6)	META/1	Fibre d'amiante non détectée	Sans objet
P59	COLLE + ENDUIT	87) MUR B PLINTE PVC	13	Colle souple massif beige	(3)	(8)	META/1	Fibre d'amiante non détectée	Sans objet
				Matériau plâtreux blanc	(3)	(6)	META/1	Fibre d'amiante non détectée	Sans objet
P60	ENDUIT + PEINTURE	60) MUR DEGAGEMENT	14	Matériau plâtreux blanc	(3)	(6)	META/1	Fibre d'amiante non détectée	Sans objet
P61	ENDUIT + PEINTURE	61) MUR DEGAGEMENT	15	Matériau cimenteux blanc et gris + peinture effritable blanche	(2) (3)	(6)	META/1	Fibre d'amiante Chrysotile	Identification
P62	Enduit + PEINTURE	78) MUR DEGAGEMENT	16	Matériau plâtreux blanc + peinture effritable blanche	(2) (3)	(6)	META/1	Fibre d'amiante Chrysotile	Identification
P63	EDNUIT + PEINTURE	MUR 86	17	Matériau plâtreux blanc + peinture effritable blanche	(2) (3)	(6)	META/1	Fibre d'amiante non détectée	Sans objet
P64	CIMENT + BETON	93) PLAFOND SANITAIRE HOMME 3E ETAGE	18	Matériau cimenteux gris	(3)	(6)	META/1	Fibre d'amiante non détectée	Sans objet
P65	COLLE + REGREAGE	96) SOL SANITAIRES FEMMES 3E ETAGE	19	Matériau cimenteux beige + ragréage cimenteux gris	(2) (3)	(6)	META/1	Fibre d'amiante non détectée	Sans objet

Le rapport ne concerne que les objets soumis à l'essai. Sa reproduction n'est autorisée que sous sa forme intégrale. Les essais rapportés dans ce document et identifiés par le symbole (*) sont couverts par l'accréditation du (des) laboratoire(s) les ayant réalisés. Les prélèvements réalisés par le client sont sous sa tutelle, les données client (référence dossier et référence échantillon) sont sous sa responsabilité et ne peuvent engager la responsabilité du laboratoire.

Référence échantillons (données client)			Données et résultats du laboratoire (*) [R21-00598– V00]						
Donnée 1	Donnée 2	Donnée 3	Réf LEPBI	Descriptif couche LEPBI	Réserves	Tr (‰)	Technique /Nb prépa	Résultat	Méthode
P66	PLINTHE COLLE	96) PLINTHE MUR	20	Colle cimenteuse beige	(3)	(6)	META/1	Fibre d'amiante Chrysotile	Identification
P67	ENDUIT + PEINTURE	96) SANITAIRES FEMMES MUR 3E ETAGE	21	Matériau plâtreux blanc + peinture effritable rose	(2) (3)	(6)	META/1	Fibre d'amiante non détectée	Sans objet
P68	COLLE + REGREAGE	100) SOL CAGE ASCENSEUR 4E ETAGE	22	Colle souple massif beige	(3)	(8)	META/1	Fibre d'amiante non détectée	Sans objet
				Ragréage cimenteux gris et rose	(3)	(6)	META/1	Fibre d'amiante non détectée	Sans objet
P82	BETON+CIMENT	125) SOL CHAUFFERIE CHAUDIERE	23	Matériau cimenteux beige et gris	(3)	(6)	META/1	Fibre d'amiante non détectée	Sans objet
P83	CIMENT	125) MUR ARMOIRE ELECTRIQUE	24	Matériau cimenteux gris	(3)	(6)	META/1	Fibre d'amiante Chrysotile	Identification
P84	CALORIFUGEAGE	125) HORIZONTAL ARRIERE CHAUDIERE (BAS)	25	Matériau plâtreux blanc	(3)	(6)	META/1	Fibre d'amiante non détectée	Sans objet
				Matériau fibreux jaune	(3)	-	MOLP/2	Fibre d'amiante non détectée	Sans objet
P85	CALORIFUGEAGE	125) HORIZONTAL ARRIERE CHAUDIERE (HAUT)	26	Matériau plâtreux blanc	(3)	(6)	META/1	Fibre d'amiante non détectée	Sans objet
				Matériau fibreux jaune	(3)	-	MOLP/2	Fibre d'amiante non détectée	Sans objet
P86	CALORIFUGEAGE	125) HORIZONTAL HAUT ACCELERATEUR	27	Matériau plâtreux blanc	(3)	(6)	META/1	Fibre d'amiante non détectée	Sans objet
				Matériau fibreux jaune	(3)	-	MOLP/2	Fibre d'amiante non détectée	Sans objet

Version	Date et lieu	Signataire	Nature des modifications
00 Création du rapport	Villepinte le, 20/01/2021	 M. Tayeb MIMOUNI Responsable d'Agence	-

Réserves

- (1) : Descriptif client non conforme au contenu du sachet
(2) : Couches techniquement indissociables, préparées avec quantités équivalentes
(3) : Quantité suffisante
(4) : La totalité de l'échantillon a été utilisée, une contre analyse est impossible
(5) : Quantité insuffisante pour rendre un résultat

(‰) Tr : Traitement

- (6) : Broyage à l'humide
(7) : Broyage à l'acétone
(8) : Dissolution au Chloroforme

Document de référence

LAB GTA 44

Technique MOLP : Analyse qualitative d'amiante par Microscopie Optique à Lumière Polarisée (MOLP) réalisée selon la norme HSG 248 (Appendice 2), cette technique ne permet de détecter que des fibres optiquement observables de diamètre supérieur ou égal à 0.2µm.
La limite de détection garantie par le laboratoire est 0,1% en masse pour tout résultat conclu par MOLP et uniquement pour les fibres optiquement observables.
Dans le cas d'une analyse négative « Amiante non détecté » par cette méthode, la couche peut renfermer une teneur inférieure à la limite de 0.1% de fibres d'amiante.

Technique META : Préparation réalisée selon la méthode interne du laboratoire MOT 004, analyse qualitative d'amiante par Microscopie Electronique à Transmission Analytique (META) réalisée selon les parties pertinentes de la norme NFX 43-050.
La limite de détection garantie par le laboratoire est 0,1% en masse pour les couches analysées individuellement et/ou pour les couches indissociables préparées avec quantités équivalentes.
Dans le cas d'une analyse négative « Amiante non détecté » par cette méthode, la couche peut renfermer une teneur inférieure à la limite de détection garantie de fibre d'amiante.

Le rapport ne concerne que les objets soumis à l'essai. Sa reproduction n'est autorisée que sous sa forme intégrale. Les essais rapportés dans ce document et identifiés par le symbole (*) sont couverts par l'accréditation du (des) laboratoire(s) les ayant réalisés. Les prélèvements réalisés par le client sont sous sa tutelle, les données client (référence dossier et référence échantillon) sont sous sa responsabilité et ne peuvent engager la responsabilité du laboratoire.


Rapport d'essai N° R21-00599

AS DIAGNOSTICS
20 Avenue Maurice Thorez
94200 IVRY-SUR-SEINE

DETECTION ET IDENTIFICATION DES FIBRES D'AMIANTE DANS LES ECHANTILLONS MASSIFS
Matériaux et produits du bâtiment

Référence dossier du client	21-GA-1850-CAF CHAMPIGNY - 2 Rue Georges Dimitrov 94500 CHAMPIGNY
Date de réception des échantillons	15/01/2021
Date d'analyse des échantillons	20/01/2021

Référence échantillons (données client)			Données et résultats du laboratoire (*) [R21-00599- V00]						
Donnée 1	Donnée 2	Donnée 3	Réf LEPBI	Descriptif couche LEPBI	Réserves	Tr ^(*)	Technique /Nb prépa	Résultat	Méthode
P87	CALORIFUGEAGE	125) ACCELERATEUR - HORIZONTAL BAS	01	Matériau plâtreux blanc + toile fibreuse blanche	(2) (3)	(6)	META/1	Fibre d'amiante non détectée	Sans objet
				Matériau fibreux jaune	(3)	-	MOLP/2	Fibre d'amiante non détectée	Sans objet
P88	CALORIFUGEAGE	125) ACCELERATEUR HAUT	02	Matériau plâtreux blanc + toile fibreuse blanche	(3)	(6)	META/1	Fibre d'amiante non détectée	Sans objet
				Matériau fibreux jaune	(3)	-	MOLP/2	Fibre d'amiante non détectée	Sans objet

Version	Date et lieu	Signataire	Nature des modifications
00 Création du rapport	Villepinte le, 20/01/2021	 M. Tayeb MIMOUNI Responsable d'Agence	-

Réserves

- (1) : Descriptif client non conforme au contenu du sachet
(2) : Couches techniquement indissociables, préparées avec quantités équivalentes
(3) : Quantité suffisante
(4) : La totalité de l'échantillon a été utilisée, une contre analyse est impossible
(5) : Quantité insuffisante pour rendre un résultat

(*)Tr : Traitement

- (6) : Broyage à l'humide
(7) : Broyage à l'acétone
(8) : Dissolution au Chloroforme

Document de référence

LAB GTA 44

Technique MOLP : Analyse qualitative d'amiante par Microscopie Optique à Lumière Polarisée (MOLP) réalisée selon la norme HSG 248 (Appendice 2), cette technique ne permet de détecter que des fibres optiquement observables de diamètre supérieur ou égal à 0.2µm.
La limite de détection garantie par le laboratoire est 0,1% en masse pour tout résultat conclu par MOLP et uniquement pour les fibres optiquement observables.
Dans le cas d'une analyse négative « Amiante non détecté » par cette méthode, la couche peut renfermer une teneur inférieure à la limite de 0.1% de fibres d'amiante.

Technique META : Préparation réalisée selon la méthode interne du laboratoire MOT 004, analyse qualitative d'amiante par Microscopie Electronique à Transmission Analytique (META) réalisée selon les parties pertinentes de la norme NFX 43-050.
La limite de détection garantie par le laboratoire est 0,1% en masse pour les couches analysées individuellement et/ou pour les couches indissociables préparées avec quantités équivalentes.
Dans le cas d'une analyse négative « Amiante non détecté » par cette méthode, la couche peut renfermer une teneur inférieure à la limite de détection garantie de fibre d'amiante.

Le rapport ne concerne que les objets soumis à l'essai. Sa reproduction n'est autorisée que sous sa forme intégrale. Les essais rapportés dans ce document et identifiés par le symbole (*) sont couverts par l'accréditation du (des) laboratoire(s) les ayant réalisés. Les prélèvements réalisés par le client sont sous sa tutelle, les données client (référence dossier et référence échantillon) sont sous sa responsabilité et ne peuvent engager la responsabilité du laboratoire.

ANNEXE : CERTIFICAT DE L'OPERATEUR



Numéro d'accréditation
4-0598
Portée disponible sur
www.cofrac.fr

WI.CERT « CERTIFICATION DE COMPETENCES «Version 01»

Décerné à : **M. AMAR Guy** Sous le numéro : **C007-SE01-2019**

DOMAINE (S) CONCERNE (S)	VALIDITE
DIAGNOSTIC DE PERFORMANCE ENERGETIQUE (SANS MENTION)	Du 30/01/2019 Au 29/01/2024
DIAGNOSTIC DE PERFORMANCE ENERGETIQUE (MENTION)	Du 30/01/2019 Au 29/01/2024
DIAGNOSTIC DE L'ETAT DES INSTALLATIONS INTERIEURES DE GAZ	Du 25/04/2019 Au 23/04/2024
DIAGNOSTIC DE L'ETAT DES INSTALLATIONS ELECTRIQUES DES IMMEUBLES A USAGE D'HABITATION	Du 25/04/2019 Au 23/04/2024
DIAGNOSTIC CONSTAT DES RISQUES D'EXPOSITION AU PLOMB	Du 25/04/2019 Au 23/04/2024
DIAGNOSTIC DE REPERAGE DES MATERIAUX ET PRODUITS CONTENANT DE L'AMIANTE DANS LES IMMEUBLES BATIS (SANS MENTION)	Du 30/01/2019 Au 29/01/2024
DIAGNOSTIC DE REPERAGE DES MATERIAUX ET PRODUITS CONTENANT DE L'AMIANTE DANS LES IMMEUBLES BATIS (MENTION)	Du 30/01/2019 Au 29/01/2024
DIAGNOSTIC ETAT DU BATIMENT RELATIF A LA PRESENCE DE TERMITES (METROPOLE)	Du 25/04/2019 Au 23/04/2024

Les compétences répondent aux exigences définies en vertu du code de la construction et de l'habitation (art. L.271-4 et suivants, R.271-1 et suivants ainsi que leurs arrêtés d'application*) pour les diagnostics réglementaires. La preuve de conformité a été apportée par l'évaluation certification. Ce certificat est valable à condition que les résultats des divers audits de surveillance soient pleinement satisfaisants.

* Arrêté du 21 novembre 2006 définissant les critères de certification des compétences des personnes physiques opérateurs des constats de risque d'exposition au plomb ou agréées pour réaliser des diagnostics plomb dans les immeubles d'habitation et les critères d'accréditation des organismes de certification modifié par l'arrêté du 7 décembre 2011 ; Arrêté du 25 Juillet 2016 définissant les critères de certification des compétences des personnes physiques opérateurs de repérages, d'évaluation périodique de l'état de conservation des matériaux et produits contenant de l'amiante, et d'examen visuel après travaux dans les immeubles bâtis et les critères d'accréditation des organismes de certification; Arrêté du 30 octobre 2006 définissant les critères de certification des compétences des personnes physiques réalisant l'état relatif à la présence de termites dans le bâtiment et les critères d'accréditation des organismes de certification modifié par les arrêtés des 14 décembre 2009 et du 7 décembre 2011 ; Arrêté du 16 octobre 2006 définissant les critères de certification des compétences des personnes physiques réalisant le diagnostic de performance énergétique ou l'attestation de prise en compte de la réglementation thermique et les critères d'accréditation des organismes de certification modifié par les arrêtés des 08 décembre 2009 et du 13 décembre 2011 ; Arrêté du 6 avril 2007 définissant les critères de certification des compétences des personnes physiques réalisant l'état de l'installation intérieure de gaz et les critères d'accréditation des organismes de certification modifié par les arrêtés des 15 décembre 2009 et 15 décembre 2011 ; Arrêté du 8 juillet 2008 définissant les critères de certification des compétences des personnes physiques réalisant l'état de l'installation intérieure d'électricité et les critères d'accréditation des organismes de certification modifié par les arrêtés des 10 décembre 2009 , 2 décembre 2011 et 10 Aout 2015.

Délivré à Thionville, le 25/04/2019
Par WI.CERT



Wi.Cert - 16, rue Villars- 57 100 THIONVILLE
Tél : 03 72 52 02 45 - mail : contact@qualit-competences.com
SARL au capital de 7500 Euros - RCS de Thionville - Code APE / NAF, 7120B N°SIRET 82885893600010



ATTESTATION D'ASSURANCE RESPONSABILITE CIVILE PROFESSIONNELLE

Nous soussignés, Cabinet CONDORCET, 2 Rue Grignan – 13001 Marseille, attestons par la présente que la Société :

AS DIAGNOSTICS
18 Avenue de viames
60260 LAMORLAYE
Siret n°810 129 658 00017

a souscrit auprès de la compagnie ALLIANZ, 1 cours Michel, CS 30051, 92076 Paris La Défense Cedex, un contrat d'assurances « Responsabilité civile professionnelle Diagnostiqueur Immobilier », sous le numéro N°66517808/86810665.

ACTIVITES DECLAREES PAR L'ASSURE : DIAGNOSTIC IMMOBILIER:

- Assainissement Autonome - Collectif
- Certificat de déconce (loi SRU 2000-1208 SRU du 13/12/2000)
- Certificat de norme d'habilité dans le cadre de l'obtention d'un prêt conventionné et/ou d'un prêt à taux zéro
- Diagnostic Accessibilité (Hors ERP)
- Diagnostic amiant avant travaux / démolition sans préconisation de travaux
- Diagnostic Amiante dans les Parties Privatives
- Diagnostic de la qualité de l'air intérieur dans les locaux (Hors milieu industriel)
- Diagnostic de performance énergétique
- Diagnostic plomb Avant vente/Location
- Diagnostic Plomb dans l'eau
- Diagnostic surface habitable Loi Boulin
- Diagnostic Technique Global (article L.731-1 du Code de la Construction et de l'Habitation)
- Diagnostic termites
- Dossier technique amiante
- Etat de l'installation intérieure de l'électricité des parties privatives et communes (DIT)
- Etat des installations de gaz (Dossier de diagnostic technique)
- Etat des lieux localisés
- Evaluation Périodique de l'état de conservation des matériaux et produits contenant de l'amiante
- Evaluation valeur vénale et locative
- Exposition au plomb (CREP)
- Loi Carrez
- Recherche de plomb avant travaux/Démolition
- Risques naturels et technologiques

La garantie du contrat porte exclusivement :

- Sur les diagnostics et expertises immobiliers désignés ci-dessus.
- Et à condition qu'ils et elles soient réalisés par des personnes possédant toutes les certifications correspondantes exigées par la réglementation

Période de validité : du 01/10/2020 au 30/09/2021

La Société ALLIANZ garantit l'Adhérent dans les termes et limites des conditions générales n° COND0813, des conventions spéciales n° DIC20704 et des conditions particulières (feuille d'adhésion 86810665), établies sur les bases des déclarations de l'adhérent.

Tél. : 09 72 36 90 00
2 rue Grignan 13001 Marseille
contact@cabinetcondorcet.com • www.cabinetcondorcet.com
Service Réclamation : contact@spacecondorcet.com • 2 Rue Grignan 13001 Marseille 09 72 36 90 00
S.A.S au capital de 30 000 € RCS Marseille 425 945 100 - immatriculation ORIAS n°08 827 www.orias.fr - Sous le contrôle de l'ACPR
Autorité de contrôle Prudentiel et Solvabilité - 60 Rue Talbourd 75009 Paris

TABLEAU DE GARANTIE

Responsabilité civile « Exploitation »	
Nature des dommages	Montant des garanties
Dommages corporels, matériels et immatériels consécutifs ou non :	9 000 000 € par sinistre
dont :	
- Dommages matériels et immatériels consécutifs :	1 500 000 € par sinistre
- Dommages immatériels non consécutifs :	150 000 € par année d'assurance
- Atteintes à l'environnement accidentelles (corporels, matériels et immatériels) :	750 000 € par année d'assurance
- Dommages aux bâtiments bous ou empruntés et à leur contenu	300 000 € par sinistre
Responsabilité civile « Professionnelle » (garantie par Assuré)	
Nature des dommages	Montant des garanties
Dommages corporels, matériels et immatériels consécutifs ou non :	300 000 € par sinistre avec un maximum de 500 000 € par année d'assurance
dont :	
- Destruction ou détérioration des documents et autres supports d'informations confiés à l'Assuré pour l'exécution des prestations, y compris les frais de reconstitution des informations :	30 000 € par sinistre
Défense - Recours	
Défense devant les juridictions civiles, commerciales ou administratives. Défense des intérêts civils devant les juridictions répressives :	Frais à la charge de l'Assuré, sauf dépassement du plafond de garantie en cause.
Recours (préjudices supérieurs à 150 0) :	15 000 € par sinistre

La présente attestation ne peut engager l'assureur en dehors des limites prévues par les clauses et conditions du contrat auxquelles elle se réfère.

Fait à Marseille, le 22 septembre 2020

POUR LE CABINET CONDORCET

Tél. : 09 72 36 90 00
2 rue Grignan 13001 Marseille
contact@cabinetcondorcet.com • www.cabinetcondorcet.com
Service Réclamation : contact@spacecondorcet.com • 2 Rue Grignan 13001 Marseille 09 72 36 90 00
S.A.S au capital de 30 000 € RCS Marseille 425 945 100 - immatriculation ORIAS n°08 827 www.orias.fr - Sous le contrôle de l'ACPR
Autorité de contrôle Prudentiel et Solvabilité - 60 Rue Talbourd 75009 Paris